




EUREGIO RIJN-WAAL

IN CIJFERS

EUREGIO RHEIN-WAAL

IN ZAHLEN





WERKGEBIED

EUREGIO RIJN-WAAL

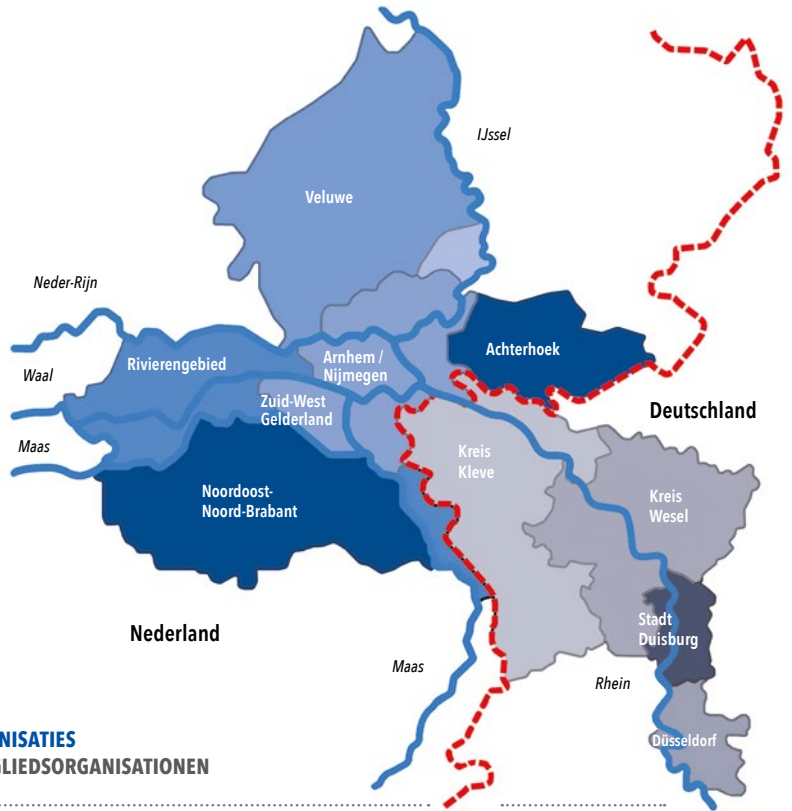
ARBEITSGEBIET

EUREGIO RHEIN-WAAL

Oppervlakte werkgebied
Fläche Arbeitsgebiet

8663

km²



31 NEDERLANDSE LIDORGANISATIES
 31 NIEDERLÄNDISCHE MITGLIEDSORGANISATIONEN

- | | | |
|--|--|--|
| <ul style="list-style-type: none"> ■ Arnhem ■ Berg en Dal ■ Bergen (L.) ■ Beuningen ■ Boxmeer ■ Cuijk ■ Doesburg ■ Druten ■ Duiven ■ Ede | <ul style="list-style-type: none"> ■ Genep ■ Grave ■ Heumen ■ Lingewaard ■ Mill en Sint Hubert ■ Montferland ■ Mook en Middelaar ■ Nijmegen ■ Oude IJsselstreek ■ Overbetuwe | <ul style="list-style-type: none"> ■ Oss ■ Renkum ■ Rheden ■ Rijnwaarden ■ Sint Anthonis ■ Wageningen ■ West Maas en Waal ■ Westervoort ■ Wijchen ■ Zevenaar ■ Kamer van Koophandel |
|--|--|--|

24 DUITSE LIDORGANISATIES
 24 DEUTSCHE MITGLIEDSORGANISATIONEN

- | | | |
|--|---|--|
| <ul style="list-style-type: none"> ■ Gemeinde Alpen ■ Gemeinde Bedburg-Hau ■ Gemeinde Hünxe ■ Gemeinde Kranenburg ■ Gemeinde Sonsbeck ■ Gemeinde Uedem ■ Gemeinde Weeze ■ Kreis Kleve ■ Kreis Wesel | <ul style="list-style-type: none"> ■ Stadt Duisburg ■ Stadt Düsseldorf ■ Stadt Emmerich am Rhein ■ Stadt Goch ■ Stadt Hamminkeln ■ Stadt Kalkar ■ Stadt Kevelaer ■ Stadt Kleve ■ Stadt Moers | <ul style="list-style-type: none"> ■ Stadt Rees ■ Stadt Rheingberg ■ Stadt Wesel ■ Stadt Xanten ■ Niederrheinische Industrie- und Handelskammer zu Duisburg, Wesel, Kleve ■ Landschaftsverband Rheinland |
|--|---|--|



INWONERS WERKGEBIED / EINWOHNER ARBEITSGEBIET
(2015)

4.829.203

2.952.793

Inwoners Nederlands werkgebied
Einwohner niederländisches Arbeitsgebiet
(2015)

1.876.410

Inwoners Duits werkgebied
Einwohner deutsches Arbeitsgebiet
(2015)

BEVOLKINGSDICHTEID WERKGEBIED
BEVÖLKERUNGSDICHTE ARBEITSGEBIET
(2015)

557/ km²

21.346

Nederlanders woonachtig in Duitse lidgemeenten
Niederländer wohnhaft in deutschen Mitgliedskommunen
(2015)

5.119

Duitsers woonachtig in Nederlandse lidgemeenten
Deutsche wohnhaft in niederländischen Mitgliedskommunen
(2015)

1.969

Nederlandse grenspendelaars werkend in de Duitse lidgemeenten
Niederländische Grenzpendler mit deutschem Arbeitsort
(2014)

5.293

Duitse grenspendelaars werkend in de Nederlandse lidgemeenten
Deutsche Grenzpendler mit niederländischem Arbeitsort
(2014)

409,6/ km²

Vergelijk Nederland
Vergleich Niederlande

226/ km²

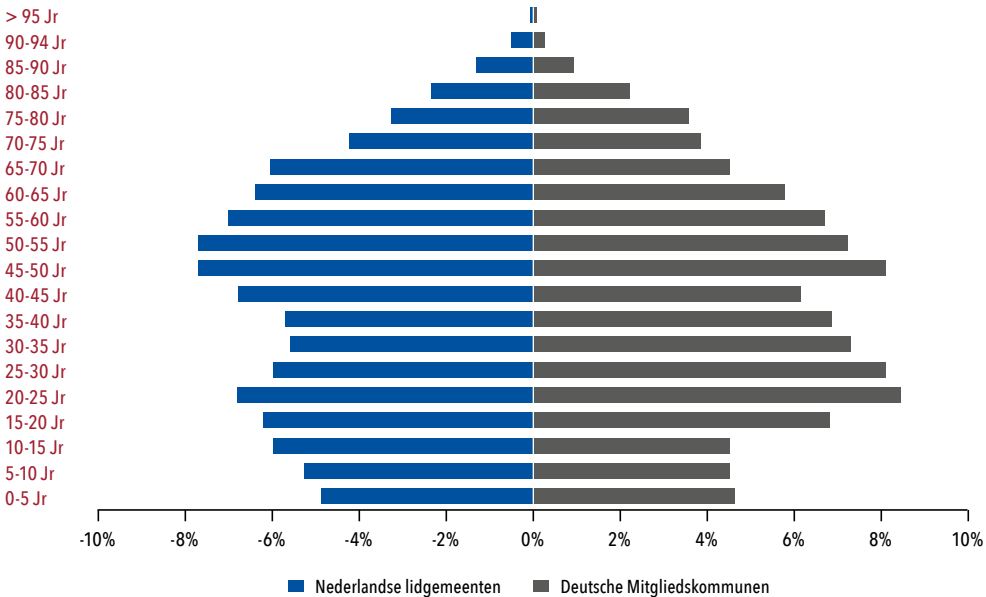
Vergelijk Duitsland
Vergleich Deutschland

517/ km²

Vergelijk Nordrhein-Westfalen
Vergleich Nordrhein-Westfalen



BEVOLKINGSPIRAMIDE / BEVÖLKERUNGSPYRAMIDE





300.000



BEDRIJVEN / UNTERNEHMEN

(2014)

BBP VAN LIDGEMEENTEN / BIP DER MITGLIEDSKOMMUNEN

(2014)

€ 128.186
milj. / Mio.

Vergelijk BBP Nederland per hoofd
Vergleich BIP Niederlande pro Kopf
(2014)

€ 38.100

Vergelijk BBP Duitsland per hoofd
Vergleich BIP Deutschland pro Kopf
(2014)

€ 33.900

Vergelijk BBP Nordrhein-Westfalen per hoofd
Vergleich BIP Nordrhein-Westfalen pro Kopf
(2014)

€ 35.947

BBP PER HOOFD / BIP PRO KOPF



€ 41.944

BRUTO BEROEPSBEVOLKING
ERWERBSQUOTE
(2015)

1.524.291



NETTO BEROEPSBEVOLKING
ERWERBSTÄTIGENQUOTE
(2015)

1.424.275

Percentage zelfstandigen in lidgemeenten
Selbstständige in Mitgliedskommunen

12,2%

Zelfstandigen in Duitse lidgemeenten
Selbstständige in deutschen Mitgliedskommunen

10,2%

Zelfstandigen in Nederlandse lidgemeenten
Selbstständige in niederländischen
Mitgliedskommunen

15,7%

WERKLOZEN
ARBEITSLÖSEN

97.563



WERKLOOSHEIDSPERCENTAGE
ARBEITSLÖSENQUOTE

6,2%

ARBEIDSPLAATSEN IN WERKGEBIED
ARBEITSPLÄTZE IM ARBEITSGEBIET

2.200.000

€ 37.366.209.000



€ 19.174.922.000

HANDELSVOLUME VAN NEDERLAND NAAR NRW
HANDELSVOLUMEN VON DEN NIEDERLANDEN NACH NRW
(2013)

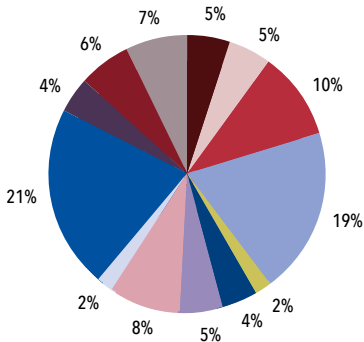
HANDELSVOLUME VAN NRW NAAR NEDERLAND
HANDELSVOLUMEN VON NRW IN DIE NIEDERLANDE
(2013)



BELANGRIJKSTE SECTOREN / WICHTIGSTE SEKTOREN

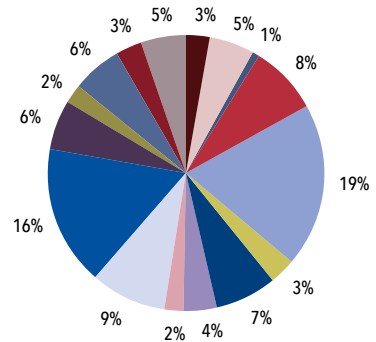
Bedrijven in Nederlandse lidgemeenten

Unternehmen in niederländischen Mitgliedskommunen



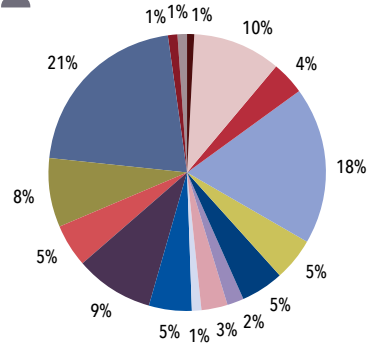
Bedrijven in Duitse lidgemeenten

Unternehmen in deutschen Mitgliedskommunen



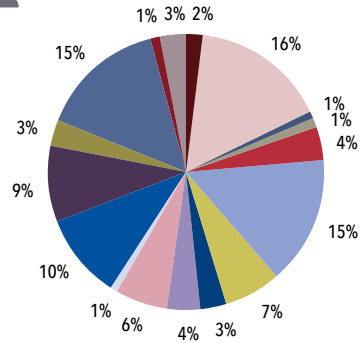
Werknemers in Nederlandse lidgemeenten

Arbeitnehmer in niederländischen Mitgliedskommunen



Werknemers in Duitse lidgemeenten

Arbeitnehmer in deutschen Mitgliedskommunen



Landbouw, bosbouw en visserij
Landwirtschaft

Delfstoffenwinning
Bergbau und Gewinnung von Steinen und Erden

Industrie
Verarbeitendes Gewerbe

Energievoorziening
Energieversorgung

Waterbedrijven en afvalbeheer
Wasserversorgung

Bouwnijverheid
Baugewerbe

Handel
Handel

Vervoer en opslag
Verkehr und Lagerei

Horeca
Gastgewerbe

Informatie en communicatie
Information und Kommunikation

Financiële dienstverlening
Finanz- und Versicherungsdienstleistungen

Verhuur en handel van onroerend goed
Grundstücks- und Wohnungswesen

Specialistische zakelijke diensten
Freiberufliche, wiss. u. technische Dienstleistungen

Verhuur en overige zakelijke diensten
Sonstige wirtschaftliche Dienstleistungen

Openbaar bestuur en overheidsdiensten
Öffentliche Verwaltung und Behörden

Opvoeding en Onderwijs
Erziehung und Unterricht

Gezondheids- en welzijnzorg
Gesundheits- und Sozialwesen

Cultuur, sport en recreatie
Kunst, Unterhaltung und Erholung

Overige dienstverlening
Sonstige Dienstleistungen



AANTAL MBO-INSTELLINGEN
ANZAHL BERUFSKOLLEGS

54

AANTAL LEERLINGEN
ANZAHL SCHÜLER
(2016)

150.000+

AANTAL HOGESCHOLEN EN UNIVERSITEITEN
ANZAHL HOCHSCHULEN UND UNIVERSITÄTEN

14

AANTAL STUDENTEN
ANZAHL STUDENTEN
(2016)

175.000+

Nederlandse studenten aan Duitse onderwijsinstellingen in de ERW
Niederländische Studenten in deutschen Bildungseinrichtungen in der ERW

400



PERCENTAGE HOOGOPGELEIDE BEVOLKING IN LIDGEMEENTEN
PROZENTSATZ DER HOCHQUALIFIZIERTEN BEVÖLKERUNG IN
MITGLIEDSKOMMUNEN
(2015)

30%

Vergelijk Nederland / Vergleich Niederlande:

26%

Vergelijk Duitsland / Vergleich Deutschland:

28%

●	Universität Duisburg-Essen	43.043
●	Heinrich-Heine Universität Düsseldorf	33.716
●	Hogeschool van Arnhem en Nijmegen	32.953
●	Radboud Universiteit Nijmegen	19.899
●	Technische Universiteit Eindhoven	10.766
●	Wageningen Universiteit	10.380
●	Hochschule Düsseldorf	8.532
●	Hochschule Rhein-Waal Kleve	5.000
●	Hogeschool Van Hall Larenstein (Velp, Wageningen)	4.279
●	Christelijke Hogeschool Ede	4.200
●	Robert-Schumann-Hochschule Düsseldorf	890
●	ArtEZ (Arnhem)	800
●	Kunstakademie Düsseldorf	608



HAVENS / HÄFEN

- 1 Duisburg
- 2 Cuijk
- 3 Oss
- 4 Nijmegen
- 5 Gennepe
- 6 Düsseldorf
- 7 Rheinberg
- 8 Emmerich
- 9 Wesel



OV-VERBINDINGEN ÖPNV-VERBINDUNGEN

- ICE Amsterdam - Frankfurt
Arnhem, Duisburg, Düsseldorf
- Abelliolijn Arnhem - Düsseldorf
Zevenaar, Emmerich, Rees, Wesel, Duisburg
- NIAG SB57 Kranenburg - Nijmegen
- NIAG SB58 Emmerich - Nijmegen
- NIAG 91 Emmerich - 's Heerenberg
- NIAG 60 Kleve - Millingen
- Buurtbus 556 Elten - Rijnwaarden
Lijn 566: Spijk, Tolkamer, Lobith, Elten, Babberich en Zevenaar

LUCHTHAVENS / FLUGHÄFEN (2017)

Flughafen Düsseldorf (2016)	23.510.569	passagiers / Passagiere
Flughafen Weeze (2016)	1.854.108	passagiers / Passagiere
Eindhoven Airport (2016)	4.736.205	passagiers / Passagiere



IMPRESSUM

Redaktion

Euregio Rhein-Waal / Heidi de Ruiter
und Jeroen Brinkman (Praktikant)

Design

Krijn Ontwerp, Nijmegen

Druck

Völcker Druck GmbH, Goch

Auflage

1.000

Kleve, Juli 2017

Euregio Rhein-Waal

Emmericher Straße 24
47533 Kleve

Tel: +49-(0)2821-79300

Fax: +49(0)2821-793030

E: info@euregio.org

I: www.euregio.org

COLOFON

Redactie

Euregio Rijn-Waal / Heidi de Ruiter
en Jeroen Brinkman (stagiair)

Design

Krijn Ontwerp, Nijmegen

Druk

Völcker Druck GmbH, Goch

Oplage

1.000

Kleve, juli 2017

Euregio Rijn-Waal

Postbus 220
7040 AE 's-Heerenberg

T: 0049 - 2821 - 79300

F: 0049 - 2821 - 793030

E: info@euregio.org

I: www.euregio.org

Diesen Broschüren liegen Daten von Centraal Bureau voor de Statistiek, IT.NRW, Deutsches Statistisches Bundesamt, Eurostat und den Websites von Mitgliedsorganisationen, Bildungseinrichtungen und Verkehrsunternehmen zu Grunde.

Voor de totstandkoming van deze brochure is gebruik gemaakt van materiaal van Centraal Bureau voor de Statistiek, IT.NRW, Deutsches Statistisches Bundesamt, Eurostat en de websites van lidgemeenten, onderwijsinstellingen en vervoersmaatschappijen.