



GGD Gelderland Zuid

De raden van de gemeenten die participeren in de  
Gemeenschappelijke Regeling GGD Gelderland-Zuid

ons kenmerk: GGD/DIR/2377/2021/MP  
uw kenmerk: -  
datum: 31 maart 2021  
onderwerp: Concept Jaarrekening GGD 2020

afdeling: Directie  
contactpersoon: Moniek Pieters  
doorkiesnummer: (088) 144 7102  
e-mail: [GGDdirectie@ggd gelderlandzuid.nl](mailto:GGDdirectie@ggd gelderlandzuid.nl)

Geachte Raad,

Overeenkomstig artikel 33 lid 1 van de gemeenschappelijke regeling GGD Gelderland-Zuid, stuurt het Dagelijks Bestuur u hierbij het concept jaarverslag en jaarrekening 2020 van GGD Gelderland-Zuid.

De accountant heeft voor zowel getrouwheid als rechtmatigheid een goedkeurend oordeel en een controle-verklaring afgegeven. De accountantsverklaring is opgenomen in de jaarrekening 2020. Inmiddels zijn de stukken ook aangeboden aan de Adviesfunctie Gemeenschappelijke Regelingen Regio Nijmegen. De Adviesfunctie zal haar advies over deze jaarstukken eind april uitbrengen.

In het inhoudelijk jaarverslag 2020 wordt toegelicht welke activiteiten GGD Gelderland-Zuid in 2020 op het terrein van de publieke gezondheidzorg heeft ondernomen en welke resultaten ze daarbij geboekt heeft. Daarnaast zijn achtergrondverhalen opgenomen. Het GGD-jaarverslag 2020 bestaat (net als vorig jaar) uit een digitale versie en een printversie. Via onderstaande link komt u uit bij de digitale versie: <https://jaarverslag.ggd gelderlandzuid.nl/2020>.

De digitale versie is bedoeld voor bestuur, raden, partners en publiek. De verschillende doelgroepen kunnen in deze versie snel keuzes maken in wat voor hen interessant is. Voor het bestuur en raden is voor de verantwoording een printversie van het jaarverslag beschikbaar (zie bijlage). De printversie beschrijft alleen de resultaten in 2020 en bevat geen achtergrondverhalen.

De bijgevoegde jaarrekening 2020 toont de baten en lasten van 2020 van GGD Gelderland-Zuid. Onderstaand treft u het resultaat aan van de jaarrekening 2020 en een (korte) verklaring van het resultaat.

#### *Corona*

De GGD heeft ruim 18Mio aan extra lasten uitgegeven in 2020 in het kader van de coronabestrijding. Dat is minder dan in de managementrapportage t/m juni<sup>1</sup> werd aangenomen, mede doordat een deel

<sup>1</sup> Deze managementrapportage is u toegestuurd op 13 oktober 2020.

#### **Centraal postadres**

Postbus 1120  
6501 BC Nijmegen  
[www.ggd gelderlandzuid.nl](http://www.ggd gelderlandzuid.nl)  
[info@ggd gelderlandzuid.nl](mailto:info@ggd gelderlandzuid.nl)

#### **Hoofdvestigingen**

##### **GGD Gelderland-Zuid**

Regio Nijmegen (Nijmegen)  
Rivierenland (Tiel)

#### **Bezoekadres**

Regio Nijmegen  
Groenewoudseweg 275  
6524 TV Nijmegen

T: (088) 144 71 44  
F: (024) 322 69 80



BIC /SWIFT: RABONL2U  
IBAN: NL56.RABO.030.73.24.826  
BTW: NL8003.34.930.B01  
KvK: 09212724

van de testen direct door het laboratorium in rekening is gebracht bij het RIVM. In de jaarrekening zijn de kosten die de GGD heeft gemaakt voor de coronabestrijding conform de vastgestelde uitgangspunten van VWS, toegerekend aan corona en bij VWS ingediend.

#### *Resultaat*

GGD Gelderland-Zuid sluit het jaar 2020 af met een positief resultaat van € 760.000. Daarvan komt € 59.000 uit de bestemde reserve "frictiekosten huisvesting" om investeringen van het GGD-gebouw aan de Groenewoudseweg Nijmegen<sup>2</sup> versneld af te schrijven. De gewijzigde begroting was sluitend zonder resultaat<sup>3</sup>.

Momenteel is de algemene reserve onvoldoende ten opzichte van de risico's die de GGD loopt<sup>4</sup>. Het Dagelijks Bestuur stelt daarom voor om het positieve resultaat toe te voegen aan de algemene reserve. Hierdoor stijgt de algemene reserve tot € 1.547.000 wat overeenkomt met 85% van de streefwaarde van € 1.821.000. De algemene reserve dekt daarmee 56% (was 34%) van de gekwantificeerde risico's af.

Alle coronalasten zijn gedekt (door VWS/RIVM) en verlopen derhalve kostenneutraal. Een belangrijk deel van het positieve resultaat wordt veroorzaakt doordat een deel van de voorziening voor niet-actieven (WW uitkeringen) niet nodig is geweest en door lagere afschrijvingslasten en lagere huisvestingslasten (samen € 337.000). Daarnaast is een groot deel van het opleidingsbudget (€ 247.000) en de post onvoorzien (€ 175.000) niet uitgegeven. Vanzelfsprekend zijn er een veelvoud aan andere kleinere mutaties. Deze zijn toegelicht in de jaarrekening.

De belangrijkste afwijkingen ten opzichte van de (gewijzigde) begroting zijn opgenomen in het overzicht in bijlage 1.

#### *Acquisitie*

De GGD heeft de opdracht om een 'ondernemende GGD' te zijn. Dit vertaalt de GGD door ontwikkelingen goed te volgen, uitdagingen op te pakken en te innoveren op zowel de inhoud van het werk als op de aanpak. Hierdoor kan de GGD de gemeenten op een eigentijdse manier blijven ondersteunen. Deze ontwikkelende opstelling, waarbij de GGD veel samenwerkt met netwerkpartners, leidt er tevens toe dat we goed op de hoogte zijn van subsidiemogelijkheden bij het Rijk en gezondheidsfondsen die worden benut ten behoeve van gemeenten.

In 2020 heeft de GGD € 971.000 (bruto; netto circa € 350.000) meer opbrengsten behaald dan begroot, waarvan € 84.000 (bruto) vanuit gemeenten. In het totaalbedrag van € 971.000 zijn niet de gederfde inkomsten opgenomen als gevolg van corona en de bijdrage meerkosten voor de coronabestrijding. De acquisitiedoelstelling van € 340.000 (netto) is hiermee in 2020 behaald. Dit illustreert dat de GGD in staat is om de inhoudelijke vernieuwingen en kansen die er zijn, op te pakken en te verzilveren.

#### *Proces*

De GGD valt onder de regelgeving van Single Information Single Audit (SISA). Dit betekent dat de vastgestelde jaarrekening vóór 15 juli 2021 aangeleverd moet zijn bij het Centraal Bureau voor de Statistiek. Daarnaast dient de jaarrekening eveneens vóór 15 juli 2021 toegezonden te worden aan

---

<sup>2</sup> Dit is reeds besloten door het Algemeen Bestuur (AB) op 12 december 2019; toen heeft het AB ingestemd met een voorstel om een bestemde reserve te vormen voor frictiekosten die verband houden met de nieuwbouw. De bestemde reserve wordt gevormd om versnelde afschrijvingslasten van het huidige hoofdkantoor te dekken en toekomstige dubbele lasten op te vangen. Indien een bedrag resteert nadat het nieuwbouwproject is afgerond dan vloeit dit terug in de algemene reserve of naar gemeenten afhankelijk van besluitvorming op dat moment.

<sup>3</sup> Aan u meegedeeld in de managementrapportage t/m juni 2020, die is toegestuurd op 13 oktober 2020.

<sup>4</sup> Voor de actuele risico's (incl. financiële omvang), zie paragraaf 4.1.2 'Risico's' in de bijgevoegde jaarrekening 2020.

Gedeputeerde Staten (artikel 34. lid 4 Wgr). De vaststelling van de Jaarstukken is geagendeerd op de vergadering van het Algemeen Bestuur van 1 juli 2021.

Wij verzoeken u daarom de behandeling van de jaarstukken 2020 in april/mei te plannen en uw zienswijze liefst vóór 2 juni 2021<sup>5</sup> aan het Algemeen Bestuur kenbaar te maken.


De zienswijzen worden door het Algemeen Bestuur betrokken bij de behandeling en vaststelling van de Jaarrekening 2020 in de vergadering van 1 juli 2021.

Op 7 april a.s. verzorgt de GGD een toelichting op de concept jaarrekening 2020 en concept begroting 2022 voor het RAO en de financieel ambtenaren. Daarnaast verzorgt de GGD op maandagavond 26 april een toelichting op de concept jaarstukken 2020 en de concept begroting 2022. Deze digitale bijeenkomst voor de raden wordt georganiseerd door de griffie van gemeente Nijmegen. U kunt de toelichting volgen via onderstaande link:

<https://nijmegen.bestuurlijkeinformatie.nl/Agenda/Index/67bbf209-ffcb-4067-b480-062c3fa9fa4a>

Tot slot laten wij u weten dat de GGD graag bereid is om in uw raad of in een raadscommissie nadere toelichting te geven op de concept jaarstukken 2020. U kunt hiervoor contact opnemen met het directiesecretariaat van de GGD (zie pag. 1 voor de contactgegevens).

Met vriendelijke groet,  
namens het Dagelijks Bestuur van GGD Gelderland-Zuid,



drs. Grete Visser  
Voorzitter



dr. ir. Moniek Pieters  
Secretaris / Directeur Publieke Gezondheid

Bijlagen: De belangrijkste verschillen t.o.v. de gewijzigde begroting  
Concept Jaarverslag 2020  
Concept Jaarrekening 2020 (incl. accountantsverklaring)






<sup>5</sup> Op deze manier kan het Dagelijks Bestuur in de vergadering van 10 juni 2021 uw zienswijze bespreken en hiermee de vergadering van het Algemeen Bestuur van 1 juli voorbereiden. Mocht de raad 2 juni niet halen voor de zienswijze, dan is het verzoek om z.s.m. na 2 juni de zienswijze in te dienen bij de GGD. In uiterste geval kan de raad de zienswijze meegeven aan het betreffende AB-lid t.b.v. besluitvorming in het AB van 1 juli 2021.

## Bijlage 1:




### De belangrijkste verschillen ten opzichte van de gewijzigde begroting:

#### Analyse belangrijkste afwijking (I = incidenteel / S = structureel)

##### Opbrengsten

Rijksvaccinatieprogramma	I/S		286.000
Vergoeding meerkosten corona (incl zorgbonus)	I		18.628.000
Lagere opbrengsten reizigersvaccinaties	I		919.000
Doorstorting SOA naar andere GGD'en	S		3.336.000
Overige opbrengsten (diverse verschillen)	I		223.000

##### Personeelslasten

Extra personeelslasten door opbrengsten / corona	I		8.807.000
Mutatie voorziening niet-actieven	I		221.000
Opleidingskosten niet uitgegeven	I		247.000









##### Afschrijvingen

In 2019 minder investeringen gedaan in datalijnen, laptops en meubilair (afschrijving start volgend boekjaar)	I		85.000
---	---	---	--------

##### Huisvesting

Extra huisvestingslasten corona	I		124.000
Minder onderhoudskosten (Groenewoudseweg)	I		31.000

##### Overige materiële kosten

Medische kosten (corona en lagere inkoop reizigers)	I		6.862.000
Communicatieapparatuur (corona en EKD*)	I		223.000
Algemene kosten (corona en inhuur voor reguliere taken)	I		1.725.000
Inkoop ondersteunende diensten VRGZ	I		48.000
Doorstorting SOA naar andere GGD'en (zie opbrengsten)	S		3.336.000
Inkoop ondersteunende diensten VRGZ	I		48.000
Post onvoorzien	I		175.000
Overige mutaties	I		66.000

**Totaal**  **760.000**

\* EKD (Electronisch Kinddossier)

Jaarverslag 2020

# RESULTATEN



Gelderland-Zuid



# Inhoud

## Voorwoord 3

### 1. Resultaten GGD-brede producten 4

- Publieke gezondheid bij crises en rampen 5
- Programma Onderzoek, Informatie en Advies (OIA) 8

### 2. Resultaten per werkveld 11

- Algemene Gezondheidszorg 12
- Jeugdgezondheidszorg 19
- Gezond Leven 23
- Bijzondere Zorg 27
- Veilig Thuis 30

### 3. Resultaten per gemeente 33

## LEESWIJZER

Dit jaarverslag geeft een overzicht van de behaalde resultaten in het jaar 2020. Leidend voor deze resultaten zijn de doelstellingen zoals deze in de programmabegroting 2020 zijn geformuleerd.

We beginnen met een hoofdstuk over onze GGD-brede producten. Deze zijn door het bestuur vastgesteld in de programmabegroting, in lijn met onze meerjarenstrategie 2020-2023. Het zijn ontwikkelingsgebieden waar we, door het verbinden van expertise binnen en buiten onze GGD, extra gezondheidswinst willen behalen. De resultaten van de coronabestrijding staan vermeld onder 'Publieke gezondheid bij crises en rampen'.

In het hoofdstuk erna zoomen we per werkveld in op de behaalde resultaten. Het gaat om de resultaten van onze afdelingen en teams. Waar mogelijk hebben we resultaten uitgedrukt in cijfers en infographics. Voor de gemeenten hebben we hiervoor aparte overzichten gemaakt. Deze zijn te vinden onder de resultaten per gemeente.

In de bijgevoegde jaarrekening vindt u een overzicht van de kosten en baten.

# Voorwoord

2020 was het Jaar van Corona. Ik denk dat veel organisaties deze conclusie delen in hun jaarverslag. Geen enkele organisatie bevond zich echter zo in het brandpunt van de crisis als de GGD. Wij zijn de uitvoerder van de coronabestrijding en daar besteden we in dit jaarverslag dan ook de nodige aandacht aan. Er zijn heel wat prestaties te delen.

Maar ook onze andere, reguliere taken gingen deels en/of in aangepaste vorm door. De doelen die we begin 2020 voor ogen hadden, zijn zeker niet allemaal behaald. Dat had vooral te maken met corona. Toch hebben we door inventiviteit en goede samenwerking, zowel binnen als buiten de GGD, in ons reguliere werk nog veel resultaten geboekt.

Het samenwerken illustreert de focus in onze [meerjarenstrategie 2020-2023](#), die sinds vorig jaar voor onze GGD leidend is in onze dienstverlening. We willen nadrukkelijk investeren in netwerken en lokaal partnerschap. De maatschappelijke opgaven van gemeenten en de lokale, regionale en landelijke ontwikkelingen vragen dit van ons.

De koers van onze strategie is 'samen (net)werken aan gezondheid'. Extra toepasselijk in een tijd dat we samen corona de baas moeten worden. Ook de negatieve gevolgen worden steeds zichtbaarder. Kwetsbaren die nog meer op achterstand raken. En heel veel mensen, vooral jongeren, die letterlijk en figuurlijk steeds slechter in hun vel zitten.

Samen inzetten op gezond en veilig opgroeien, vitaal ouder worden en sociale verbinding, wordt de komende jaren belangrijker dan ooit. De resultaten in dit jaarverslag laten zien waar we samen toe in staat zijn. De interviews en achtergrondverhalen illustreren dit wellicht nog beter. U kunt ze lezen in ons uitgebreide jaarverslag: [jaarverslag.ggd gelderlandzuid.nl/2020](http://jaarverslag.ggd gelderlandzuid.nl/2020).

Ik wens u veel leesplezier.

Dr.ir. Moniek Pieters  
Directeur Publieke Gezondheid  
GGD Gelderland-Zuid

## WAT DOET DE GGD?

GGD Gelderland-Zuid is de gemeentelijke gezondheidsdienst voor: Berg en Dal, Beuningen, Buren, Culemborg, Druten, Heumen, Maasdriel, Neder-Betuwe, Nijmegen, Tiel, West Betuwe, West Maas en Waal, Wijchen en Zaltbommel. Ook voor Mook en Middelaar verzorgen wij enkele diensten.

Als verlengstuk van deze gemeenten werken wij aan publieke gezondheid. Onze hoofdtaak is: het beschermen, bewaken en bevorderen van de gezondheid van inwoners op alle leeftijden (-9 maanden – 100+). Speciale aandacht gaat hierbij uit naar kwetsbare groepen. Onze dienstverlening organiseren wij zo laagdrempelig mogelijk, in samenwerking met gemeenten, partners in de zorg, onderwijs, welzijn en veiligheid.

Het takenpakket van de GGD is divers en dus ook de expertise die wij bieden. De meeste GGD-taken liggen vast in de Wet publieke gezondheid. Andere relevante wetten voor de taken die wij uitvoeren, zijn: de Wet kinderopvang, Wet op de lijkbezorging, Jeugdwet en Wet maatschappelijke ondersteuning.

# 1 | Resultaten GGD-brede producten



# Publieke gezondheid bij crises en rampen

**Naast de reguliere publieke gezondheidstaken heeft de GGD ook taken in ramp- en crisissituaties. Het gaat dan om situaties waarbij de publieke gezondheid bedreigd wordt. Bij rampen en crises zijn wij verantwoordelijk voor een 4-tal processen: medische milieukunde (MMK), infectieziektebestrijding (IZB), gezondheidsonderzoek na ongevallen en rampen (GOR) en psychosociale hulpverlening (PSH).**

## BESTRIJDING CORONAVIRUS

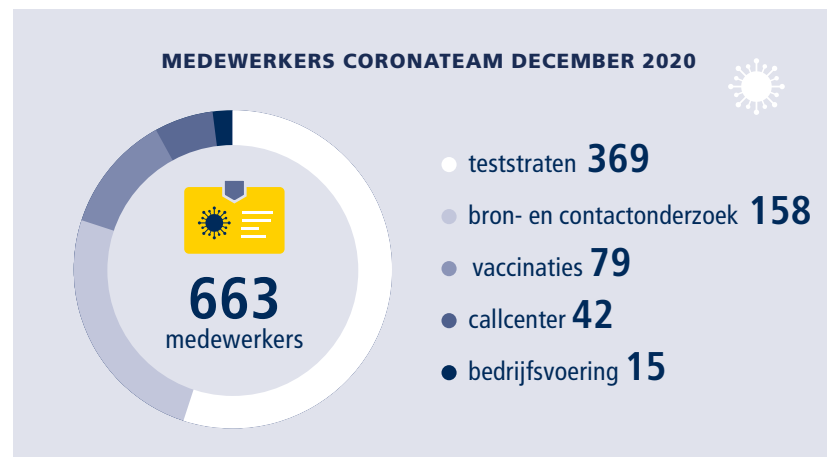
Eind februari begon de GGD met het bestrijden van het coronavirus (SARS-COV-2), dat zijn oorsprong vindt in Wuhan (China). De 1e besmettingsgolf vond plaats in het voorjaar, de 2e begon na de zomer. Onze inzet richtte zich voornamelijk op het beantwoorden van vragen van publiek en professionals, het informeren/voorlichten van doelgroepen, het uitvoeren van testen en verzorgen van bron- en contactonderzoek. In december hebben we ons voorbereid op grootschalige vaccinatie.

## URGENTE SITUATIES

De crisiscoördinator van GGD Gelderland-Zuid is voor 9 urgente situaties opgeroepen. De COVID-19 crisis leidde tot een langdurige opschaling binnen de GGD en tot het formeren van een crisisteam. Vanaf 2 maart is hiervoor het integrale crisisplan geactiveerd. De opgeschaalde situatie is nog steeds van toepassing eind 2020.

## UITBREIDING CAPACITEIT

Om voldoende personeel te hebben voor de coronabestrijding deden we tijdens de 1e golf een beroep op medewerkers van de andere



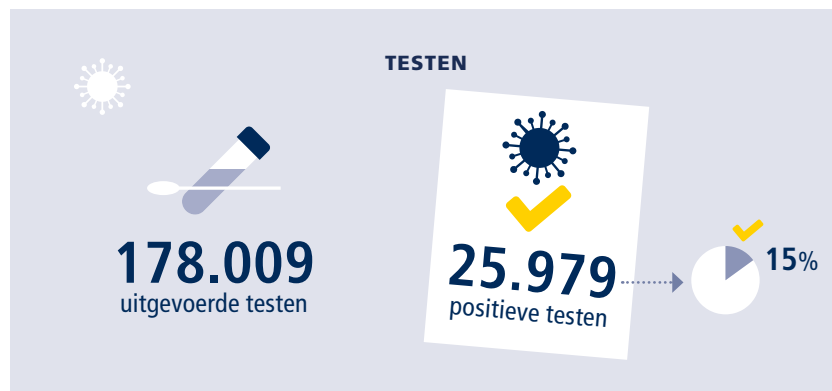
teams en afdelingen van de GGD. Vanaf medio 2020 hebben we de capaciteit snel verder uitgebouwd met externe medewerkers. Van 17 medewerkers in februari (oorspronkelijke team Infectieziektebestrijding) groeiden we naar 200 medewerkers halverwege het jaar, tot ruim 660 medewerkers eind 2020.

### INRICHTING CORONAORGANISATIE

Eind 2020 bestaat onze corona-organisatie uit 5 teststraten (Paviljoen Arnhem-Nijmegen, Culemborg, Tiel, Nijmegen-GGD, Nijmegen-CWZ), een zelfstandige unit voor bron- en contactonderzoek met een speciaal zorg- en scholenteam, een callcenter voor publiek en professionals, een bedrijfsbureau dat samenwerkt met de ondersteunende VRGZ-diensten, en vanaf december ook een vaccinatieteam en -locatie in opbouw (Wijchen).

### VOORBEREIDING VACCINATIES

De vaccinaties in Gelderland-Zuid gingen op 15 januari 2021 van start in Wijchen. Als voorbereiding hebben we in december een team van medewerkers samengesteld om alle processen voor vaccineren op te starten. Ook hebben we een locatie gezocht en ingericht en personeel



geworven en opgeleid. Voor het personeel zijn werkinstructies en een training ontwikkeld, die ook voor toekomstige vaccinatielocaties gebruikt kunnen worden.

### OPLEIDEN, TRAINEN, OEFENEN

Door de uitbraak van COVID-19 hebben we het jaarlijkse plan voor het opleiden, trainen en oefenen (OTO) van medewerkers in opgeschaalde situaties, niet volledig kunnen uitvoeren. De opgedane ervaring vanuit de COVID-19 crisis zullen we evalueren. Waar mogelijk gebruiken we deze input voor aanpassingen en verbeteringen in het [integrale crisisplan](#) en opleidingsplan 2021.

### PIKETFUNCTIES

In 2020 hebben we de piketfuncties voor de VRGZ-/GHOR-crisisorganisatie gerealiseerd en ingevuld. Afspraken hierover zijn gemaakt in de regio-overeenkomst Publieke Gezondheid tussen de GHOR en GGD. De inzet van de Gezondheidskundig Adviseur Gevaarlijke Stoffen (GAGS) is gebaseerd op afspraken hierover tussen de GGD-en in Oost-Nederland; deze zijn in 2020 vastgelegd in een gezamenlijke overeenkomst.

## VOORLOPIGE MEERKOSTEN CORONA 2020 GGD GELDERLAND-ZUID

<b>Bron- en contactonderzoek</b>	€ 3.043.582	<b>Minder inkomsten*</b>	
<b>Bemonstering incl. correctie juli</b>	€ 3.452.823	Infectieziektebestrijding (IZB)	–
<b>Overige meerkosten</b>		Tuberculosebestrijding (TBC)	–
Infectieziektebestrijding (IZB)	€ 5.979.638	Medische Milieukunde (MMK)	–
Tuberculosebestrijding (TBC)	–	Technische Hygiënezorg (THZ) / Toezicht	€ 58.403
Medische Milieukunde (MMK)	–	Seksuele Gezondheid (inclusief SOA–poli)	–
Technische Hygiënezorg (THZ) / Toezicht	–	Reizigerszorg	€ 156.372
Seksuele Gezondheid (inclusief SOA–poli)	–	Gezondheidsbevordering (GB)	–
Reizigerszorg	–	Algemene Gezondheidszorg (AGZ)	–
Gezondheidsbevordering (GB)	–	Jeugdgezondheidszorg (JGZ), incl. RVP	–
Algemene Gezondheidszorg (AGZ)	–	Openbare GGZ / Sociaal medische advisering	–
Jeugdgezondheidszorg (JGZ), incl. RVP	–	Veilig Thuis	–
Openbare GGZ / Sociaal medische advisering	–	Forensische Zorg	–
Veilig Thuis	–	Regionale Ambulance Voorziening (RAV)	–
Forensische Zorg	–	Overig	–
Regionale Ambulance Voorziening (RAV)	–	Ondersteuning	–
Overig	–	<b>Totaal minder inkomsten</b>	<b>€ 214.775</b>
Ondersteuning	–	<b>Laboratoriumkosten</b>	<b>–</b>
<b>Totaal overige meerkosten</b>	<b>€ 5.979.638</b>		

<b>TOTALE VOORLOPIGE UITGAVEN 2020</b>	<b>€ 12.690.819</b>
--	---------------------

\* Verrekend met minder uitgaven



# Programma Onderzoek, Informatie en Advies (OIA)

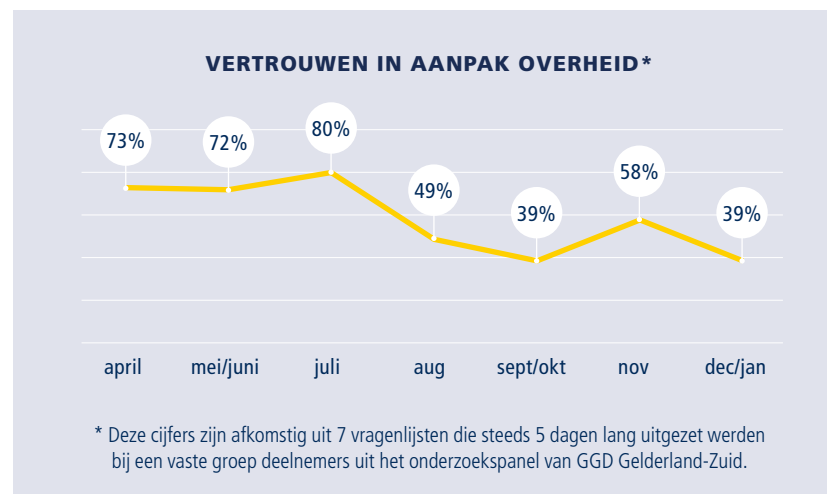
**Binnen het Programma Onderzoek Informatie en Advies (OIA) verzamelen, bestuderen en vergelijken wij gegevens over de gezondheid van inwoners uit Gelderland-Zuid. We analyseren ook de factoren die hiermee mogelijk samenhangen. Met het doorontwikkelen van onze data-expertise en aansluiten op diverse databronnen kunnen we over een breed terrein gezondheidsgegevens verzamelen, verbinden en duiden. De informatie die hieruit voortvloeit, versterkt onze advisering en uitvoering binnen de (lokale) gezondheidspreventie.**

## CORONACIJFERS

In samenwerking met het team Infectieziektebestrijding hebben we rapportages opgesteld om de uitbraak van COVID-19 inzichtelijk te maken. Daarnaast is met [GGData](#) meegewerkt aan een landelijk dashboard met dagelijkse kerncijfers vanuit de GGD-teststraten. De prioriteit voor COVID-19 betekende dat we minder konden doen aan het uitbreiden van de toepassing van [ZorgTTP](#) en deelname aan een big data-experiment.

## PANELONDERZOEKEN

We hebben meegewerkt aan het landelijke vragenlijstonderzoek naar coronagedrag. Met behulp van ons GGD-panel konden we een cohort starten van deelnemers die periodiek een vragenlijst invullen over corona. Ook heeft het panel eind december meegedaan aan een behoefteonderzoek corona-ondersteuning (65+) en een wetenschappelijk onderzoek naar begrijpelijke coronavragen voor laaggeletterden en licht verstandelijk beperkten.



## GEZONDHEID JEUGD\*

	 KLAS 2	 KLAS 4
Vindt eigen gezondheid goed	89%	84%
Voelt zich gelukkig	88%	85%
Voelt zich vaak gestresst	37%	45%
Sport wekelijks bij sportclub/-school	77%	72%
Eet weinig fruit (0-4 keer per week)	41%	52%
Heeft recent alcohol gedronken	12%	44%
Rookt wekelijks	1%	7%
Vertoont risicovol social media-gebruik	6%	8%
Heeft ongewenste seksuele ervaring gehad	3%	8%
Heeft negatieve houding t.a.v. homoseksualiteit	9%	10%

\*Resultaten zijn afkomstig uit de [Gezondheidsmonitor Jeugd 2019](#) (publicatie in 2020).

## GEZONDHEIDSMONITOR JEUGD

De gegevens van de Gezondheidsmonitor Jeugd zijn gerapporteerd en gepresenteerd bij alle 14 gemeenten en alle 50 scholen van het Voortgezet Onderwijs (inclusief Praktijk Onderwijs en deel van het Voortgezet Speciaal Onderwijs). Een schoolprofiel kan de schoolleiding ondersteunen in haar gezondheidsbeleid. De uitkomsten zijn online verschenen als [e-magazine](#), via een dashboard en in [tabellenboeken](#).

## GEZONDHEIDSMONITOR 18+

In het najaar kregen 45.000 inwoners van 18 jaar en ouder uit alle gemeenten in het werkgebied een uitnodigingsbrief om een [vragenlijst](#) in te vullen. In 1e instantie kon dit alleen digitaal, bij de herinnering ook op papier. Het onderzoek wordt samen met RIVM, CBS en andere GGD-en uitgevoerd. Eind 2020 was de respons in Gelderland-Zuid 41% bij de 18-64 jarigen en 53% bij de 65-plussers (respectievelijk 36% en 51% in 2016).

## GEZONDHEIDSMONITOR WEBSITE

In de zomer is de nieuwe website van de GGD in gebruik genomen. Er is meer ruimte ingericht voor onderzoeksgegevens. Onder de url [Gezondheid in cijfers](#) zijn cijfers uit de gezondheidsmonitors (o.a. gebiedsprofielen) en uit registraties van de Jeugdgezondheidszorg (overgewicht) en RIVM (vaccinaties) in te zien. Ze worden inzichtelijk gemaakt via e-magazines, factsheets en het [dashboard Tableau](#).

## OVERGEWICHTCIJFERS JEUGD

Op basis van de meetgegevens van de Jeugdgezondheidszorg hebben we de overgewichtcijfers bij kinderen en jongeren geanalyseerd. Deze cijfers zijn online gepubliceerd als [factsheet](#) en als [interactief dashboard](#). Ook hebben we de overgewichtcijfers per school berekend. Deze worden gebruikt door het team Gezonde School & Jeugd, en de Jeugdgezondheidszorg.

## ONDERSTEUNING ANDERE AFDELINGEN

Voor het jaarverslag Seksuele Gezondheid hebben we data geïnventariseerd en aangeleverd. Vanuit de cijfers Jeugdgezondheidszorg en de Kindermonitor hebben we indicatoren geleverd voor de 'schoolfoto's' 0-4 en 4-12 jaar, die leerlingkenmerken van scholen in beeld brengen. Verder ontwikkelden we een dashboard voor de afdeling Bijzondere Zorg om registratiedata uit het primaire (werk)proces inzichtelijk te maken.

## VERBINDEN DATA KETENPARTNERS

Met een aantal netwerkpartners werkten we aan regiobeelden over: acute crisis bij dementie, mentale veerkracht in Nijmegen-Noord en (psychosociale) gezondheid bij migranten. Hiervoor verbinden en presenteren we data van verschillende partners om gezamenlijk tot verbeterde inzichten te komen. Deze regiobeelden zijn mede gesubsidieerd vanuit het programma [Juiste Zorg Op de Juiste Plek](#) van ZonMw.

## 2| Resultaten per werkveld

# Algemene Gezondheidszorg

**De afdeling Algemene Gezondheidszorg (AGZ) combineert diverse taakgebieden van de GGD: het voorkómen en bestrijden van infectieziekten en tuberculose, reisvaccinaties, seksuele gezondheidszorg, technische hygiënezorg, forensische geneeskunde en medische milieukunde. Ook het toezicht op kinderopvang en Wmo-voorzieningen zijn taken van de afdeling AGZ.**

## Preventie en bestrijding infectieziekten

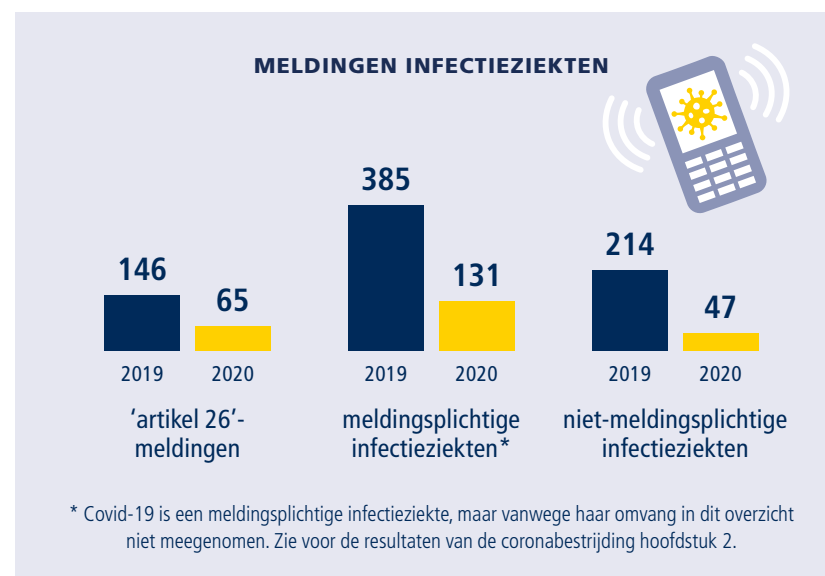
Zie voor de resultaten van de coronabestrijding hoofdstuk 2.

### REIZIGERS & VACCINATIES

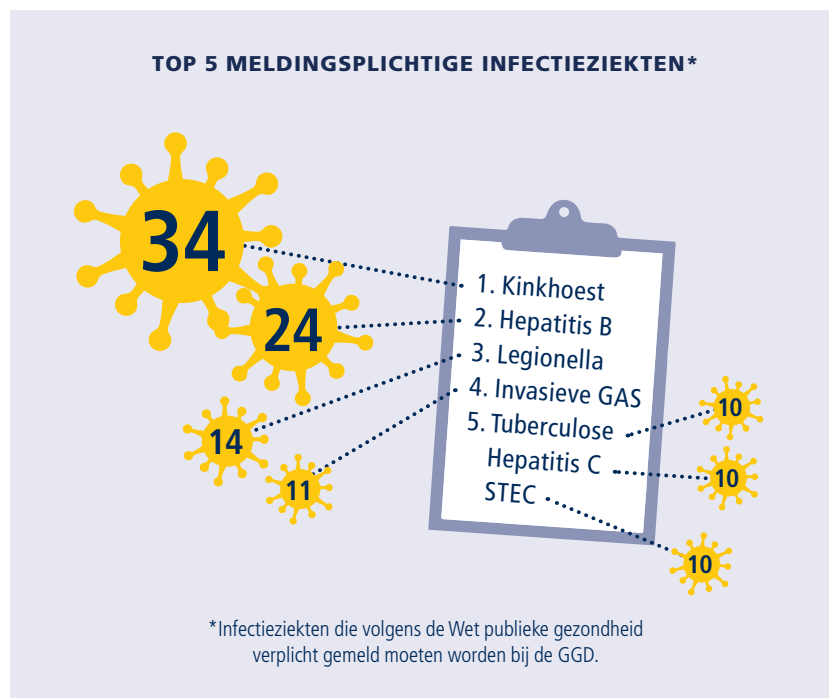
Omdat in 2020 veel minder gereisd werd, daalde het aantal consulten bij Reizigers & Vaccinaties met 72% en de vaccinaties met 75%. In totaal is 70% van het team Reizigers & Vaccinaties ingezet binnen het coronateam.

### MELDINGEN INFECTIEZIEKTEN

De coronamaatregelen zorgden ervoor dat infectieziekten zich in het algemeen minder makkelijk konden verspreiden. Het aantal kinkhoestmeldingen daalde met bijna 200. Ook het aantal reisgerelateerde infectieziektemeldingen liep sterk terug, zoals STEC, legionella en shigella.







Begin 2020 was er een landelijke verheffing van de invasieve groep A-streptokokkeninfecties (GAS). Wij hadden bij uitzondering 11 meldingen.

### CONSULTEN

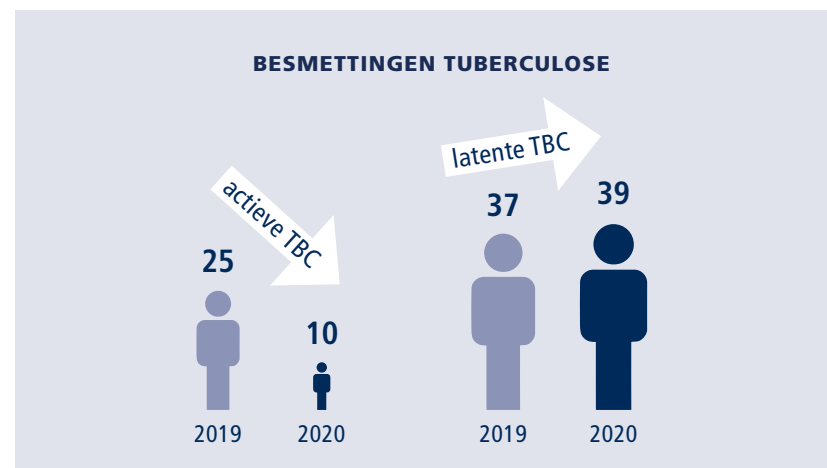
Het aantal zorgprofessionals, onderwijs/kinderopvangmedewerkers en burgers dat ons infectieziekteteam consulteerde, was veel lager dan in 2019. Uiteraard zijn de vele vragen over corona hierbij niet meegerekend. Er waren aanzienlijk minder uitbraken van infectieziekten op scholen, kinderdagverblijven en verpleeg- en verzorgingshuizen. Ook op deze plekken zijn door de coronamaatregelen minder andere infecties verspreid.

### ANTIBIOTICARESISTENTIE

GGD Gelderland-Zuid maakt onderdeel uit van het Gelders zorgnetwerk infectiepreventie GAIN. Door de corona-uitbraak is deelname aan het netwerk tijdelijk niet mogelijk geweest. Eind 2020 is de deelname aan de activiteiten binnen GAIN weer op beperkte wijze opgepakt.

### TUBERCULOSEBESTRIJDING

Het aantal patiënten met actieve tuberculose nam met meer dan de helft af ten opzichte van 2019. Het aantal patiënten met een latente tuberculose-infectie steeg licht. Vooral bij patiënten met een afweersstoornis werd meer latente TBC gevonden in 2020 (17) dan in 2019 (7). Het aantal bron- en contactonderzoeken bleef gelijk.



### HYGIËNE-INSPECTIES

In het kader van de Wpg is in 2020 alleen de inspectie van het asielzoekerscentrum doorgegaan. Door de coronamaatregelen zijn de seksinrichtingen gedurende het jaar veel dicht geweest en hebben er ook geen grote evenementen plaatsgevonden.

## TATTOO EN PIERCING

In 2020 konden we alle aanvragen voor een vergunning voor tatoeëren en piercen, inclusief permanente make-up, afhandelen. We hebben in totaal 36 vergunningen verleend.

## Seksuele gezondheid

### CONSULTEN

De soa- en Sense-consulten zijn de 1e maanden na de lockdown in beperkte mate en aangepaste vorm gecontinueerd. Door prioriteit te geven aan hoogrisicogroepen steeg het soa-vindpercentage van 20% in 2019 naar 23% in 2020. Over het jaar genomen konden veel consulten toch doorgaan, omdat we hebben ingezet op e-health dienstverlening. Ook onze [PrEP-zorg](#) hebben we in aangepaste vorm voortgezet.

### PREVENTIE JEUGD

De preventieactiviteiten in het onderwijs en andere (jeugd)sectoren lagen voor de zomervakantie nagenoeg stil vanwege corona. Wel leverden we een bijdrage aan het landelijke jeugdonderzoek Seks, Intimiteit en Corona (SoaAids NL/Rutgers). Na de zomer hebben we ons voorbereid op de stimuleringsregeling [Gezonde Relaties & Seksualiteit](#). Scholen die hiervan gebruikmaken, gaan we met de Gezonde School-aanpak ondersteunen.

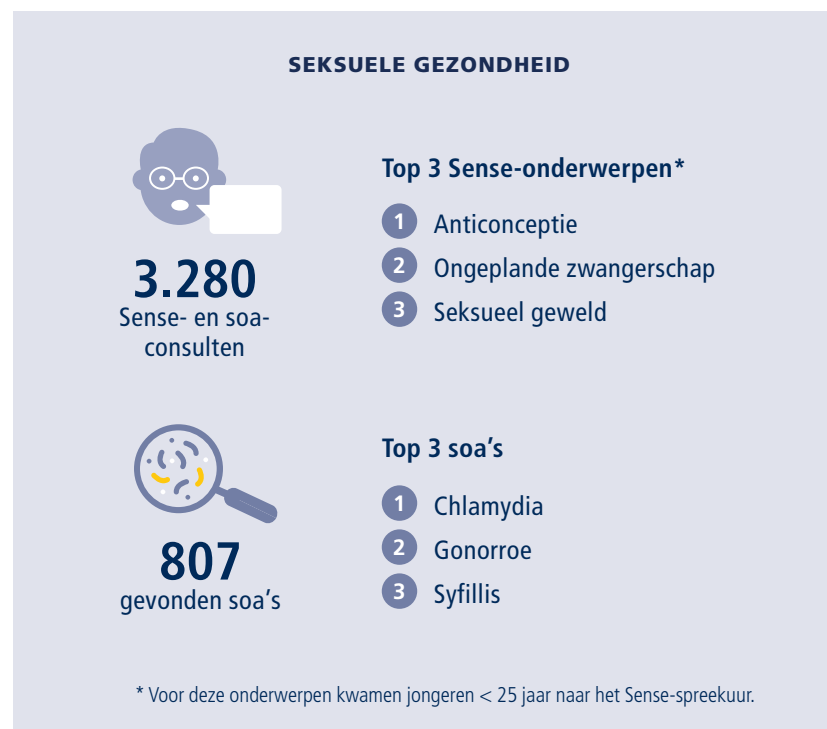
### NU NIET ZWANGER

Het programma [Nu Niet Zwanger](#) (NNZ) wordt door 4 gemeenten afgenomen en met een 5e gemeente zijn we in gesprek. Voor de uitvoering hebben we in de regio 25 aandachtsfunctionarissen getraind, zowel extern (bij 13 ketenpartners) als intern bij de GGD. Met de

abortuskliniek in Arnhem (waar ook vrouwen uit onze regio komen) zijn we een pilot gestart: in hoeverre komt de NNZ-doelgroep bij deze kliniek en wat is hun behoefte?

### SEKSWERKERS

Tijdens de 1e lockdown maar ook daarna, hebben de medewerkers van het team Seksuele Gezondheid veel ondersteuning gegeven aan sekswerkers. Dit in samenwerking met de ervaringsdeskundige sekswerk van de afdeling Bijzondere Zorg. Sekswerkers kregen advies over hoe veilig te werken met het oog op corona.



## KEUZEHULPGESPREEKEN

De keuzehulpgesprekken bij onbedoelde zwangerschappen hebben we online voortgezet. Het aantal gesprekken is in 2020 gelijk gebleven (55). Meer collega's zijn opgeleid om deze gesprekken te kunnen voeren.

## DESKUNDIGHEIDSBEVORDERING

Voor deskundigheidsbevordering bij onze samenwerkingspartners hebben we in 2020 ingezet op netwerken. Specifiek rond de thema's vrouwelijke genitale verminking (VGV) en Nu Niet Zwanger. Begin februari organiseerde onze GGD de landelijke Zero Tolerance Day VGV. Ongeveer 150 deelnemers van diverse (landelijke) organisaties waren aanwezig in het Kolpinghuis in Nijmegen.

## SEKSUELE GEZONDHEID OOST-NL

Als coördinerende GGD voor de regio Oost-Nederland is deze [ASG-taak](#) uitgevoerd in overeenstemming met het jaarlijkse subsidieprogramma dat wordt ingediend bij VWS. Samen met de Sense-werkgroep voor Oost-Nederland hebben we in de zomer een snapchat-campagne uitgevoerd. Deze waarschuwde jongeren voor de risico's van online daten (in coronatijd).

# Medische Milieukunde

## ADVIES AAN BURGERS

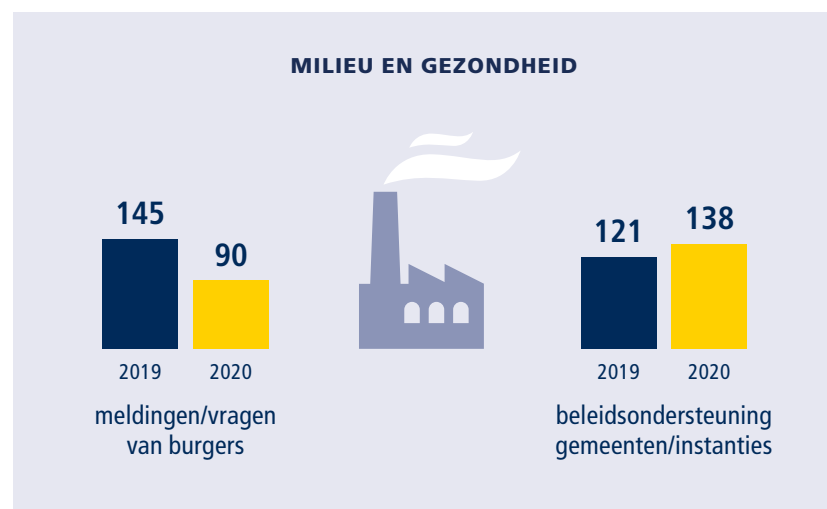
Het team Milieu en Gezondheid adviseert burgers, instanties en gemeenten over gezondheidsrisico's door milieublootstellingen. Het aantal adviezen aan burgers was minder dan voorgaande jaren. Waarschijnlijk werd dit veroorzaakt door de coronapandemie.

## BELEIDSONDERSTEUNING

Door toenemende maatschappelijke en politieke aandacht voor een gezonde leefomgeving, zijn vragen van gemeenten en instanties complexer geworden. We zagen een stijging in het aantal beleidsadviezen aan gemeenten en instanties. Omdat deze meer tijd kosten, leidde dit tot minder advisering uit eigen initiatief aan gemeenten en instanties.

## OMGEVINGSWET

Beleidsadviezen over een gezonde inrichting van de leefomgeving komen steeds vaker voort uit onze samenwerking met ketenpartners en interne collega's. Ook gemeenten doen vaker een beroep op ons team Gezondheid en Milieu. Het team Gezondheid en Milieu is in 2020 veelvuldig gevraagd om te adviseren rond de Omgevingswet. Deze investering is in de cijfers (infographic) niet meegenomen.



## Toezicht en handhaving kinderopvang

### WETTELIJKE VERPLICHTINGEN

Door de sluiting van kinderopvang en de grote inzet van toezicht-houders in de coronacrisis, konden we niet al onze wettelijke verplichtingen uitvoeren. We konden 66% van alle kindercentra bezoeken (100% is de norm). De verplichte steekproef bij 5% van de gastouders is bij 10 gemeenten uitgevoerd, bij 4 gemeenten was dit iets minder dan 5%. De gewenste ophogingen en intensivering van het toezicht konden niet worden gerealiseerd.

### INSPECTIES

Tijdens de lockdowns hebben we bij de noodopvang voor kinderen de vinger aan de pols gehouden. Dit deden we via belrondes onder de kinderopvanghouders en de gemeenten. Verder hebben we binnengekomen signalen onderzocht en waar mogelijk op afstand inspecties uitgevoerd. In de periodes waarin de kinderopvang geopend was, hebben wij onze reguliere inspecties uitgevoerd conform gemeentelijke afspraken.



### REGISTRATIE EN HANDHAVING

Voor de gemeenten Nijmegen, Druten, Culemborg, Tiel en Zaltbommel hebben we alle taken voor de registratie en de lichte handhaving uitgevoerd.

## Wmo-toezicht

### AANGEPAST TOEZICHT

Tijdens de 1e coronagolf hebben we, conform de richtlijnen van VWS, enkel onderzoeken uitgevoerd naar ernstige signalen. Een hertoets voerden we alleen uit bij aanbieders die onder verscherpt toezicht stonden. Een deel van de onderzoeken is digitaal uitgevoerd. Na de versoepeling van de maatregelen hebben we de reguliere onderzoeken zoveel mogelijk hervat, met inachtneming van de coronarichtlijnen.

### ONDERZOEKEN

In 2020 onderzochten we 7 calamiteiten en 3 geweldsincidenten, gemeld door Wmo-aanbieders. Daarnaast voerden we 4 onderzoeksverkenningen uit (korte analyse waarna wordt besloten of signaalgestuurd onderzoek nodig is). Dit naar aanleiding van signalen over Wmo-aanbieders die (mogelijk) te weinig kwaliteit leveren. Daarnaast voerden we 1 signaalgestuurd onderzoek uit.

### AANVULLENDE OPDRACHTEN

Bij 1 aanbieder voerden we een 2e en 3e hertoets uit naar aanleiding van eerder geformuleerde verbeterpunten. Bij een andere aanbieder die Wmo-producten levert op basis van persoonsgebonden budget (PGB), voerden we zowel het monitoren als de hertoets uit. In 2020 is 1 bezwaar ingediend tegen openbaarmaking door een aanbieder; het bezwaar is uiteindelijk ingetrokken.

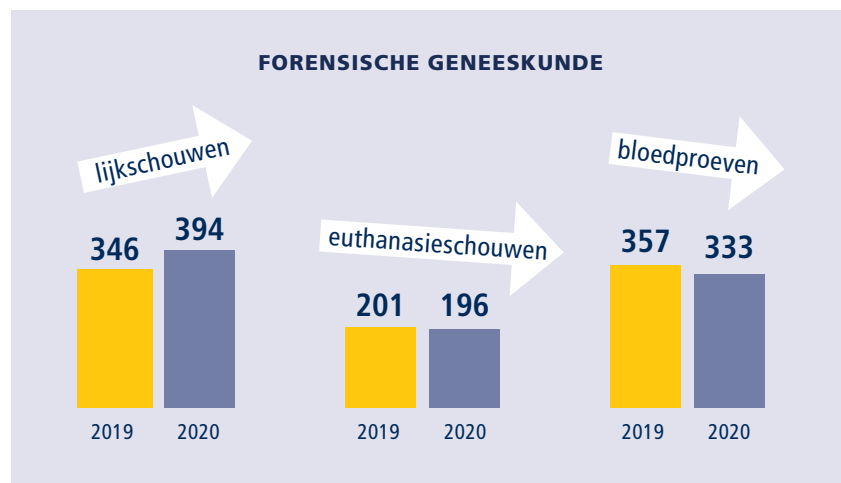
## SAMENWERKING

Bij het merendeel van de onderzoeken werkten we samen met de Inspectie Gezondheidszorg en Jeugd. Daarnaast was er intensieve samenwerking met de gemeentelijke toezichthouders rechtmatigheid Wmo bij verschillende signaalgestuurde onderzoeken. Na ieder onderzoek adviseerden we de betrokken gemeente over de te nemen handhavingsmaatregelen en over de verbetermaatregelen voor de aanbieder.

## Forensische geneeskunde

### SCHOUWEN EN BLOEDPROEVEN

Alle benodigde lijkschouwen en forensisch medische onderzoeken zijn uitgevoerd. In 2020 is het aantal lijkschouwen toegenomen. Deze stijging ligt in lijn met eerdere jaren. Het aantal euthanasielijkschouwen is ongeveer gelijk gebleven. Het aantal bloedproeven (voor controle op middelengebruik bij verkeers- of geweldsdelicten) lijkt zich in 2020 te stabiliseren.



## Nieuwkomers

### VROUWELIJKE GENITALE VERMINKING

GGD Gelderland-Zuid participeert in een landelijk project waarbij we vanuit verschillende expertises meedenken over het beleid en de aanpak van vrouwelijke genitale verminking (VGV). Ook organiseerden we de landelijke Zero Tolerance Day VGV. Voor de 10 vaste sleutelpersonen VGV waren er 3 scholingsbijeenkomsten in 2020. Zelf organiseerden zij een bijeenkomst over VGV en anticonceptie voor vrouwen uit de doelgroep.

### GEZINSHERENIGING

Met behulp van ZonMw-subsidie hebben we een tool ontwikkeld ter ondersteuning van gezinshereniging. De tool is bedoeld voor professionals en vrijwilligers om de hereniging van vluchtelinggezinnen beter te kunnen voorbereiden en begeleiden. In januari hebben we rond het thema gezinshereniging een landelijk congres georganiseerd in Nijmegen, waarbij de nieuwe tool leidend was.

### CULTUURSENSITIEF WERKEN

Samen met partners uit de gemeente Nijmegen organiseerden we in 2020 het [Diversiteitscafé](#). Met het platform Gezondheid Migranten Nijmegen hebben we extra aandacht besteed aan corona-informatie voor anderstaligen en gezondheidsinformatie op Facebook. Verder hebben we ingezet op werkervaringsplekken voor artsen.

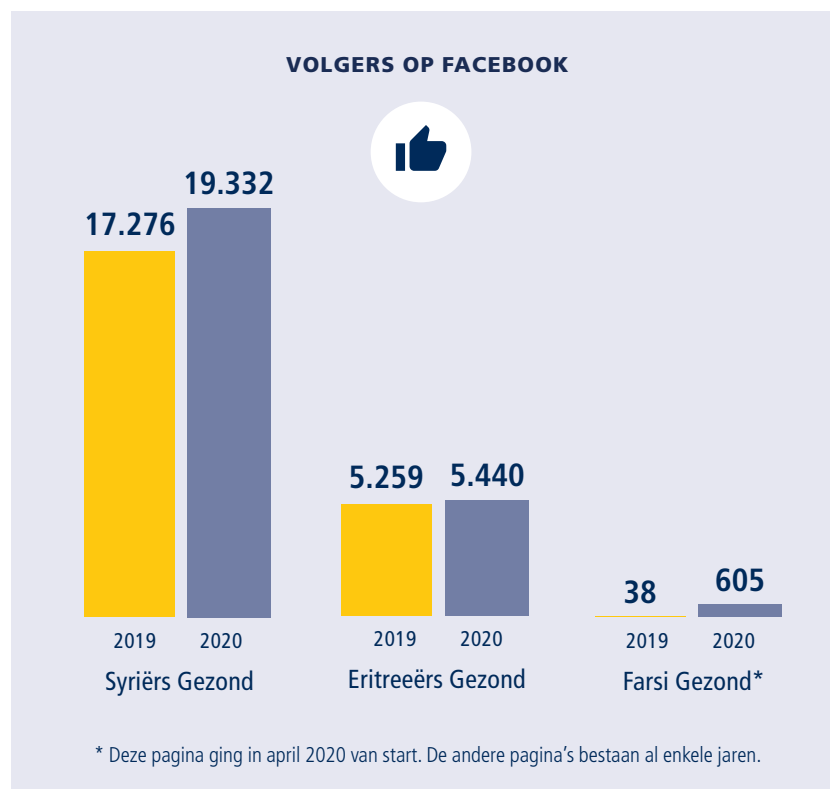
### GEZONDHEIDSVORLICHTING VOOR MIGRANTEN

In 2020 zijn er minder voorlichtingen aangevraagd, o.a. door de effecten van corona en omdat de voorlichting als facultatief product moest worden afgenomen bij de GGD. Met [STEP](#) zijn goede (trainings)ervaringen opgedaan, vooral rond het thema mentale gezondheid. In

totaal hebben we 23 bijeenkomsten verzorgd voor 244 deelnemers. Ook ontwikkelden we het train-de-trainer programma 'Opvoeden en opgroeien in Nederland'.

## INZET TOLKEN

Vergeleken met 2019 hebben we in 2020 bijna 80% meer tolken ingezet. Dit had vooral te maken met de coronabestrijding. Vanuit de overheid, GGD en andere partijen kwam er ontzettend veel informatie af op burgers, onder meer over coronamaatregelen. Voor nieuwkomers moest deze informatie vertaald worden.



# Jeugd- gezondheidszorg

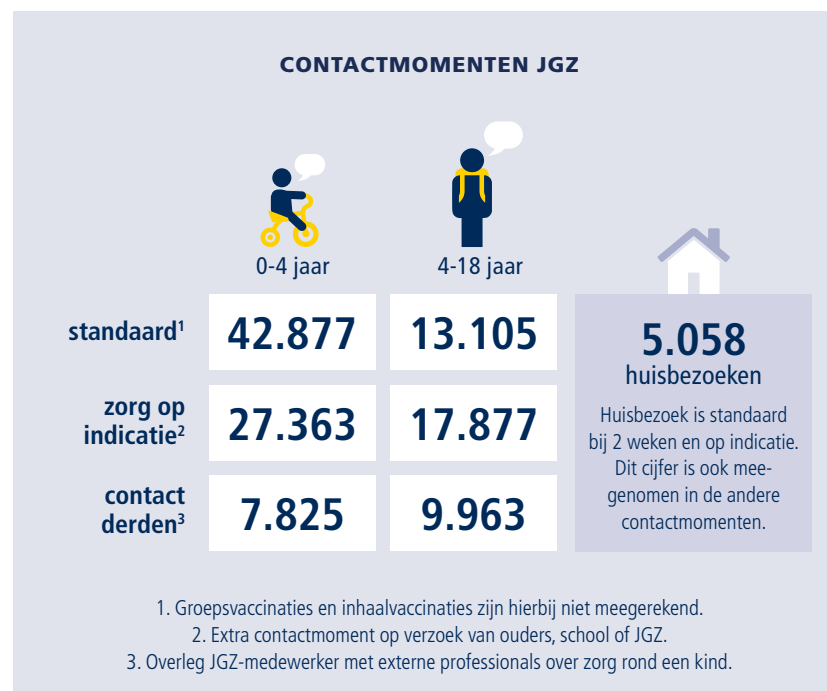
**De afdeling Jeugdgezondheidszorg (JGZ) biedt preventieve gezondheidszorg aan baby's, peuters en kinderen in de schoolgaande leeftijd (0-18 jaar). Het doel van de JGZ is de ontwikkeling en opvoeding van kinderen te monitoren. En zo vroeg mogelijk in het opgroeiproces ondersteuning te bieden wanneer dat nodig is. Samenwerking met de ouders en anderen uit de omgeving van het kind is hierbij cruciaal. Zo willen we problemen op latere leeftijd voorkómen.**

## INZET JGZ-MEDEWERKERS

Corona had dit jaar veel invloed op de inzet van de JGZ-medewerkers. Omdat sprake was van een crisissituatie, gingen diverse artsen en verpleegkundigen aan de slag binnen het coronateam. Onder meer ter ondersteuning van het callcenter en het testen (tijdens de 1e golf) en bij het bron- en contactonderzoek voor de scholen na de zomer. Zij konden hierdoor hun reguliere taken beperkt uitvoeren.

## CONTACTMOMENTEN

Voor 0-4 jarigen zijn de contactmomenten allemaal doorgegaan, al dan niet fysiek. Voor 4-18 jarigen zoveel als mogelijk, zij het niet altijd op de scholen zelf. Een deel van de [preventieve gezondheidsonder-](#)



[zoeken](#) moesten we annuleren. De ouders en/ of jongeren hebben we als alternatief een persoonlijk gesprek aangeboden. In het algemeen hebben we met ouders, jongeren en samenwerkingspartners veel online contact gehad, zoals via beeldbellen. We hebben nieuwe digitale toepassingen verkend om contact te hebben.

### RISICOSIGNALERING 0-18

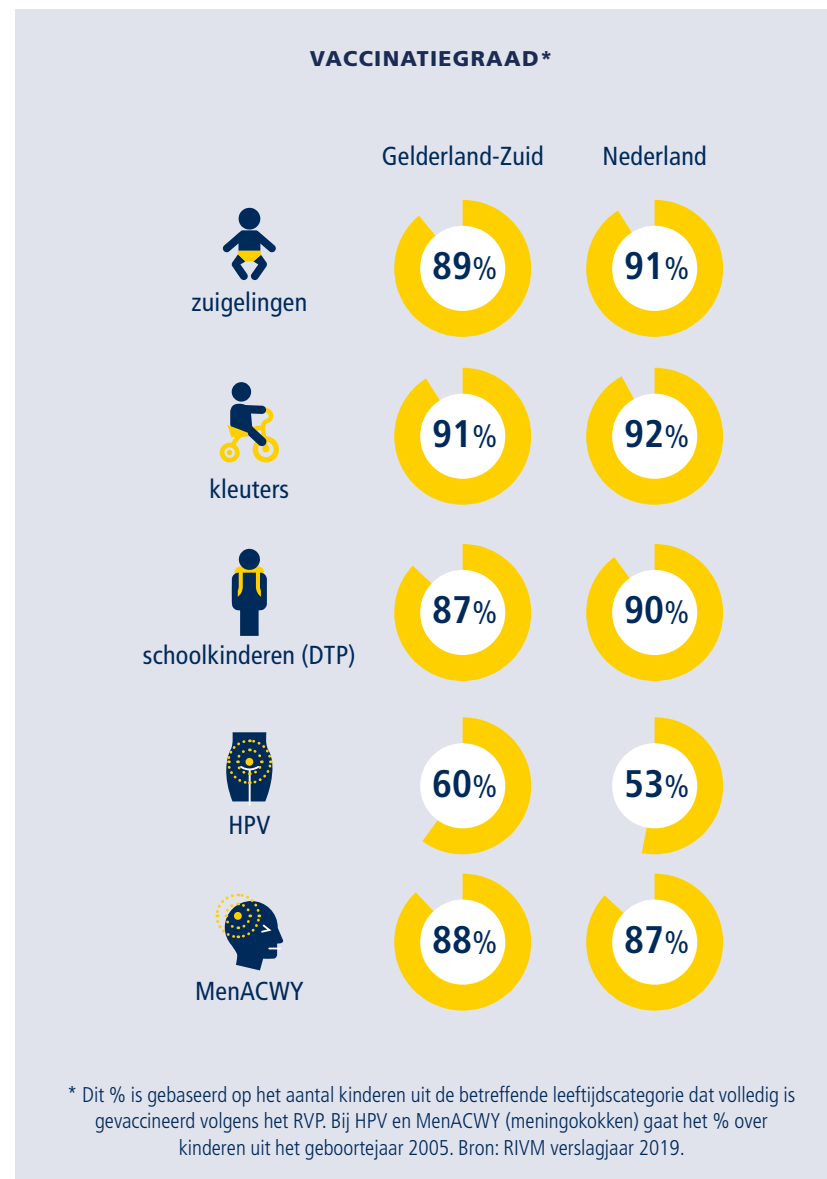
Omdat kindercentra en scholen langere tijd gesloten waren en er minder fysieke contactmoment waren met de JGZ, werd risicosignalering extra belangrijk. We hebben op een flexibele manier contact gehouden met ouders en ketenpartners en proactief gehandeld bij kwetsbare gezinnen. Alle jeugdartsen en -verpleegkundigen zijn [GIZ-geschoold](#).

### JOUWGGD EN FACEBOOK

Onze jeugdverpleegkundigen staken extra tijd in het beantwoorden van vragen van jongeren via de e-mail en chat van [JouwGGD](#). Ook via Facebook werd contact onderhouden: 10 verpleegkundigen hebben hun eigen Facebook-pagina waarmee zij ouders in de wijk informeren over opvoedkundige onderwerpen. Samen hebben deze verpleegkundigen 1.585 volgers.

### UITVOERING RVP

De vaccinaties op het consultatiebureau zijn het hele jaar doorgegaan, met een vergelijkbare opkomst als andere jaren. Groepsvaccinaties werden uitgesteld tot na de zomer, behalve de [meningokokkenvaccinatie](#). Dankzij heel veel inzet konden we deze individueel aanbieden en een opkomst realiseren van 78%. In het najaar zijn de andere groepsvaccinaties over een langere periode in kleine setting aangeboden.





## REDUCTIE SCHOOLVERZUIM

In totaal hadden onze JGZ-medewerkers 1.113 contactmomenten op BO- en VO-scholen, die te maken hadden met verzuim. In samenwerking met de gemeente Nijmegen afdeling leerplicht, 2 VO-scholen en het samenwerkingsverband VO-scholen, hebben we het ziekte-verzuimproces doorgelicht op efficiëntie en doelmatigheid. Op basis van de verbeterpunten lopen er nu pilots op 4 VO-scholen in de regio Nijmegen.

## VLUCHTELINGEN

Op 1 september openden we op het AZC in Nijmegen een consultatiebureau. Met een consultatiebureau op deze plek kunnen we beter de ontwikkeling van kinderen op het AZC volgen. Zo willen we tijdig ontwikkelingsproblemen bij deze kinderen signaleren en het contact met ouders onderhouden. Thema's zijn: normaliseren en (opnieuw) oppakken van de ouderrol na een vaak moeilijke periode van vluchten, verhuizen en verblijven in een AZC.

## OUDERPORTAAL

Begin 2020 is er een klantevaluatie gehouden bij ouders van 0-4 jarigen over de ervaringen met het ouderportaal [Mijn Kinddossier](#), dat in 2019 werd geïmplementeerd. Van 2.850 ouders is een reactie ontvangen (respons 28%). Ouders vinden het belangrijk dat in Mijn Kinddossier afspraken, adviezen, groeidiagrammen, vaccinatieschema's en informatie is terug te vinden. En dat zij zelf afspraken kunnen verzetten.

## BEWUST OUDERSCHAP

De 1e 1000 dagen zijn cruciaal voor de gezondheid en ontwikkeling van kinderen. Binnen [VSV SAMEN](#) werken we met alle partners in

de geboortezorg nauw samen aan het programma [Kansrijke Start](#) (VWS 2018). In 2020 zijn we hiervoor per gemeente lokale coalities gaan opzetten, [Voorzorg](#) wordt uitgevoerd, en we bereiden de implementatie voor van het [Prenataal Huisbezoek JGZ](#) (wetswijziging 2022).

## ROOKPREVENTIE

Door corona konden we weinig aan gezondheidspreventie doen op de scholen. Er waren wel andere preventieprojecten, zoals [Rookvrije Start](#). Met onze collega's van Gezond Leven en andere partners lanceerden we vanuit [Groen, gezond en in beweging](#) de website [nijmegenrookvrij.nl](#). Bestaande rookpreventie brachten we onder de aandacht bij ons netwerk (VSV) en we verkenden een nieuwe e-learning over dit onderwerp.

## BEWEEGSTIMULERENDE INRICHTING

Een succesvol voorbeeld van collectieve preventie was de pilot 'beweegstimulerende inrichting', die deel uitmaakt van [De kleine beweegagenda](#). In september hebben 5 JGZ-organisaties in Nederland hun wacht- en consultatieruimtes (her)ingericht, op een manier die kinderen uitnodigt tot bewegen. Ook het consultatiebureau in Beneden-Leeuwen deed mee. Onderzoek geeft aan dat JGZ-professionals de aangepaste inrichting zeer waarderen.

## NETWERKVERSTERKING SCHOLEN EN KETENPARTNERS

De zorgoverleggen en jaargesprekken op scholen zijn belangrijk om een goede verbinding te houden met onze schoolpartners. In coronatijd waren ze van grote waarde om zorgkinderen in beeld te krijgen en te houden. Ook op het AZC waren de zorgoverleggen om deze reden extra belangrijk. We hebben alle overleggen dan ook zoveel mogelijk door laten gaan, digitaal en waar mogelijk fysiek.

## SAMENWERKING GEMEENTEN

Bij diverse gemeenten zijn we gestart met lokale coalities Kansrijke Start (zie ook kopje 'Bewust ouderschap'). Ook namen we deel aan de werkgroep mentale weerbaarheid (Nijmegen). Daarnaast leverden we een bijdrage aan het verbinden van het sociaal domein met de medische wereld. Onder meer via [NOEL](#), [Karakter](#) (vroegtijdige signalering ASS), het [Transit-project Amalia Kinderziekenhuis](#), en overleg tussen jeugdartsen en kinderartsen.

## PRODUCTENBOEK

In het productenboek van de JGZ staat wat de basistaken zijn van Jeugdgezondheidszorg Gelderland-Zuid en wat wij aan maatwerk kunnen leveren. Op 1 oktober is het productenboek vastgesteld in het Algemeen Bestuur (AB). Er start in 2021 een werkgroep (JGZ-RAO) om te praten over de mogelijke knelpunten op het terrein van 'risicokinderen in beeld' en de samenwerking met gemeente en netwerkpartners.

## SCHOOLPROFIELEN

In Nijmegen namen we deel aan de werkgroep 'Foto 4-12'. Samen met de gemeente en [samenwerkingsverband Stroomland](#) hebben we data verzameld om de ondersteuning per school meer te kunnen differentiëren en zo betere preventie te bieden. Ook namen we deel aan de interne werkgroep [Gezondheidsmonitor Jeugd](#). De resultaten van deze monitor verschenen in 2020 en zijn besproken met de VO-scholen en gemeenten.

## VERBETEREN DATAREGISTRATIE

De kennisbank JGZ-registratie is in gebruik genomen en geïmplementeerd tijdens een scholing voor medewerkers. Deze kennisbank bevordert uniforme registratie van de JGZ-data en betrouwbare monitoring. Dit is ook een voorwaarde om de planning te optimaliseren.

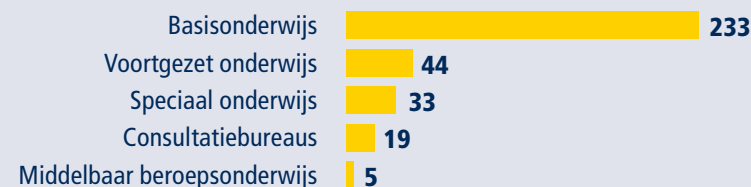
### JGZ GELDERLAND-ZUID



#### Zorgmedewerkers



#### Werklocaties



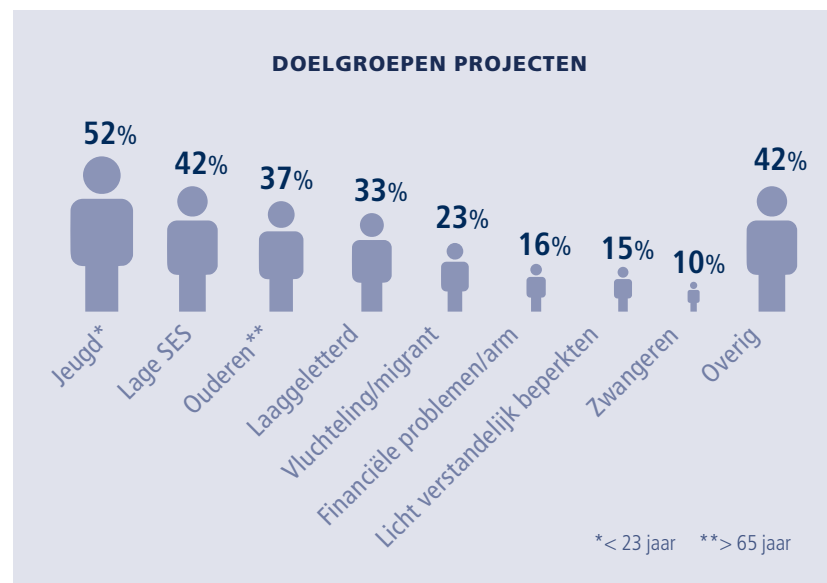
# Gezond Leven

**De afdeling Gezond Leven werkt aan een gezonde leefstijl bij inwoners. Onze gezondheidsmakelaars 'School & Jeugd' organiseren vanuit de school en wijk preventieprogramma's voor de jeugd. En onze gezondheidsmakelaars 'Volwassenen' organiseren in de wijk preventieprogramma's voor volwassenen en ouderen. Onze aanpak is integraal: we werken vanuit een brede benadering samen met onze partners aan de ontwikkeling, organisatie en uitvoering van deze preventieprogramma's.**

## Gezondheidsbevordering

### UITVOERINGSAGENDA

In 2020 waren de gezondheidsmakelaars School & Jeugd en gezondheidsmakelaars Volwassenen in totaal bij zo'n 200 projecten betrokken (zie hoofdstuk 3). Daarvan waren er 177 op lokaal niveau (65 in Nijmegen). Iedere gemeente heeft een uitvoeringsagenda afgesproken voor de inzet van gezondheidsmakelaars. Met deze agenda sluiten ze aan bij het lokale gezondheidsbeleid en/of preventieakkoord.



### PRODUCTENBOEK

Samen met het Regionaal Ambtelijk Overleg (RAO) hebben we het productenboek Gezondheidsbevordering ontwikkeld. Dit productenboek beschrijft wat gezondheidsbevordering is en wat gezondheids-

makelaars doen. Naar verwachting wordt dit productenboek halverwege 2021 vastgesteld door het Algemeen Bestuur.

### GEMEENTETEAMS

Om onze lokale dienstverlening zo doelgericht en passend mogelijk te maken, nemen GGD-ers die voor dezelfde gemeente werken, deel aan een gemeenteteam. Ze delen daar signalen en stemmen hun dienstverlening onderling af. In samenwerking met de gemeenten worden gemeenteteams op maat gevormd, passend bij de wensen en behoeften van de betreffende gemeente. Corona heeft dit proces enigszins vertraagd.

## Gezonde volwassenen

### AANGEPASTE ACTIVITEITEN

Door corona kon het gros van de preventieactiviteiten in de wijk niet doorgaan. Met veel creativiteit en flexibiliteit hebben gezondheidsmakelaars deze fysieke activiteiten waar mogelijk omgezet naar online bijeenkomsten. Ook zijn er andere initiatieven ontstaan, zoals het 'Bewaarblik' voor ouderen (Buren), de campagne tegen eenzaamheid 'Deel een tompouce' (West-Betuwe) en de 'Straatactie positieve gezondheid' (Nijmegen-Noord).

### GEZOND OUDER WORDEN

In iedere gemeente en de stadsdelen van Nijmegen hebben gezondheidsmakelaars Volwassenen zich ingezet voor gezondheidsbevordering van ouderen (zie hoofdstuk 3). Via onze website, een nieuwsbrief over het thema, en via een portretreeks in de Brug hebben we leefstijladviezen gedeeld met de oudere doelgroep. Ook organiseerden we een informatiebijeenkomst over medicijngebruik.

### THEMA'S GEZONDE LOKALE PROJECTEN



51%  
sport en  
bewegen



51%  
mentale  
gezondheid



44%  
positieve  
gezondheid



44%  
gezond  
gewicht



42%  
gezonde  
voeding



33%  
roken, alcohol,  
drugs



30%  
leefomgeving



29%  
eenzaamheid



19%  
relaties en  
seksualiteit



14%  
valpreventie



8%  
dementie

### GEZONDE LEEFSTIJL

Coronapatiënten die in het ziekenhuis of op de IC belanden, hebben relatief vaak overgewicht. Dit onderstreept het belang van een gezonde leefstijl. Ook de negatieve gezondheidseffecten van de corona-

maatregelen ondersteunen dit. Met de social media-campagne #blijf-positiefgezond ondersteunden we inwoners bij een gezonde leefstijl in coronatijd. De laagdrempelige tips werden door tienduizenden mensen bekeken.

#### VERSTERKING INFRASTRUCTUUR PREVENTIE\*



\* Het % geeft het aandeel projecten weer dat een bijdrage leverde aan het betreffende versterkende aspect.

## Gezonde School & Jeugd

### PROGRAMMA'S JEUGD

Iedere gemeente heeft zijn eigen gezondheidsmakelaar School & Jeugd en in Nijmegen ieder stadsdeel. De makelaars werden ingezet voor bovenlokale preventieprogramma's als: Gezonde Schoolkantine, SchoolsOUT, Jong Leren Eten, Kansrijke Start en Rookvrije generatie. Ook waren ze betrokken bij diverse lokale projecten en themaweken, zoals de 'week van de opvoeding', de 'waterweken' en de 'week van de positieve gezondheid'.

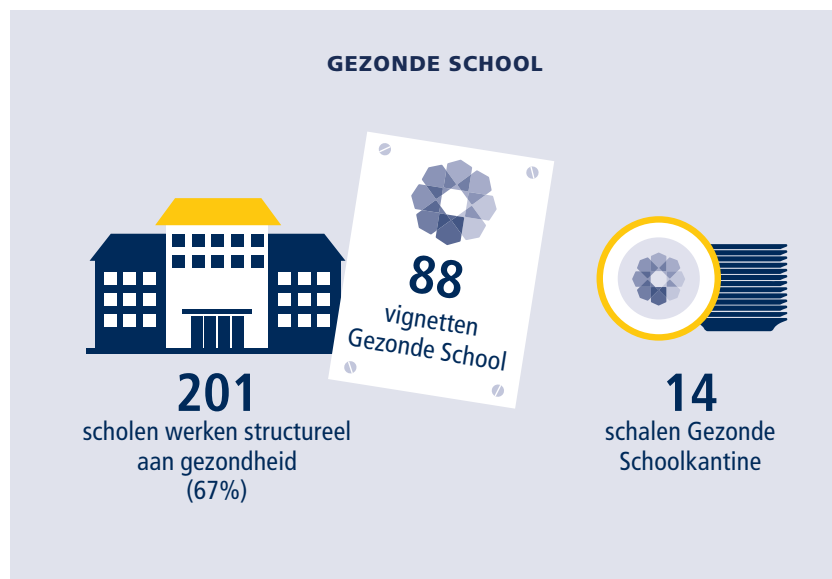
### GEZONDE SCHOOL

De gezondheidsmakelaars School & Jeugd hebben met 82% van alle PO/VO/SO-scholen (296) in Gelderland-Zuid contact gehad over de [Gezonde School](#)-werkwijze. In totaal heeft 28% van alle PO/VO/SO-scholen in Gelderland-Zuid 1 of meer themavignetten Gezonde School. Ondanks de sluiting van scholen en de aangescherpte richtlijnen voor [Gezonde Kantines](#), hebben 14 scholen in 2020 de kantineschaal bemachtigd (22 in 2019).

#### GEZONDE SCHOOL THEMA'S



- 1 Welbevinden
- 2 Voeding
- 3 Sport en bewegen
- 4 Roken en alcohol
- 5 Milieu



## MENTALE GEZONDHEID

In samenwerking met het [samenwerkingsverband VO-VSO Nijmegen](#) e.o. hebben we 3 bijeenkomsten Mentale Veerkracht georganiseerd voor medewerkers van het V(S)O. Voor 3 stadsdelen van Nijmegen is een visie ontwikkeld op mentale veerkracht jeugd. Ook hebben we een webpagina ingericht over mentale gezondheid. En we organiseerden een scholing voor ons team rond het thema welbevinden op school.

## SCHOOLPROFIELEN

In 2019 is de Gezondheidsmonitor Jeugd afgenomen bij leerlingen in het voortgezet onderwijs. Alle deelnemende VO-scholen hebben een eigen rapport ontvangen met daarin de resultaten van de school. Onze gezondheidsmakelaars hebben deze resultaten besproken met de scholen, evenals de mogelijk passende preventieactiviteiten.

## COMMUNICATIE

In 2020 hebben we 9 nieuwsbrieven verzonden aan de PO- en VO-scholen in ons werkgebied, met informatie en voorbeelden van de [Gezonde School-aanpak](#). De nieuwsbrief en website werden gerestyled. We hebben 2 bijdrages geleverd aan het Tijdschrift voor Gezondheidswetenschappen: de Gezonde School-aanpak en over de [schoolgezondheidsrapporten Kindermonitor](#).

## FINANCIËLE STEUN

We informeren en begeleiden scholen bij subsidieaanvragen. In 2020 kregen 52 scholen extra middelen om een themacertificaat 'Relaties en Seksualiteit' te behalen. Nog eens 11 scholen zijn met financiële steun aan de slag gegaan om een Gezonde School te worden. In 2020 kregen 29 scholen met kwetsbare leerlingen vanuit het programma 'Jong leren eten' subsidie. En 30 scholen kregen subsidie om een watertap-punt aan te schaffen.

## DEELNAME ONDERZOEK

Samen met 6 andere GGD-en doen we mee aan het onderzoek 'Schoolaanpak gezondheid en welzijn'. In totaal hebben 50 scholen uit ons werkgebied een vragenlijst ingevuld. Met de resultaten kunnen we onze ondersteuning aan scholen op het gebied van gezondheid en welzijn verder versterken.

## CORONABESTRIJDING

Van maart tot september zijn de gezondheidsmakelaars School & Jeugd volop ingezet in de coronabestrijding. Zij hebben diverse functies vervuld, zoals die van dagcoördinator, omloopmedewerker teststraat en medewerker callcenter.

# Bijzondere Zorg

**Bijzondere Zorg richt zich op kwetsbare burgers die zorg nodig hebben, maar deze zorg – om welke reden dan ook – niet krijgen (OGGZ-doelgroep). Zij komen hierdoor in een negatieve spiraal en kunnen voor overlast zorgen in hun omgeving. Samen met partners in het sociale domein brengen we hulp voor deze mensen zo snel mogelijk op gang.**

**Het team Toegang Beschermd Wonen (TBW) is onderdeel van de afdeling Bijzondere Zorg. In opdracht van de centrumgemeente Nijmegen beoordelen wij de aanvragen voor Beschermd Wonen. Wij doen hiervoor onderzoek en geven advies over een passende voorziening en zorgaanbieder.**

## Bijzondere Zorg

### AANGEPASTE DIENSTVERLENING

Vanwege corona kozen we in 2020 vaker voor telefonisch contact met cliënten en met hun naasten of ketenpartners. Er zijn echter meldingen waarbij een huisbezoek noodzakelijk is om de situatie goed te kunnen beoordelen. Bijvoorbeeld bij Wvvgz-meldingen, waar het gaat om de vraag of verplichte zorg nodig is.

### MELDINGEN

Dagelijks komen bij het Meldpunt Bijzondere Zorg (MBZ) meldingen binnen over (psychisch) kwetsbare, verwarde personen. Ten opzichte van 2019 nam het aantal meldingen in 2020 met ruim 500 toe. Met name de politie en zorgaanbieders nemen vaker contact op met MBZ. Daarnaast neemt MBZ sinds 2020 de meldingen aan in het kader van de [Wvvgz](#). Mogelijk is ook de coronaperiode van invloed op de toename.

### BURGERMELDINGEN

Sinds 2019 is MBZ ook bereikbaar voor burgers. Die weten MBZ inmiddels goed te vinden: van de 1.991 meldingen werden 276 meldingen gedaan door burgers en familie. MBZ kan naar aanleiding van een melding verschillende vervolgotrajecten inzetten, bijvoorbeeld bij de huisarts of hulpverlener van de cliënt, het sociaal (wijk)team of ons Interventieteam.

### INTERVENTIETEAM

Het [Interventieteam](#) (IVT) wordt door MBZ ingezet bij langdurige en complexe situaties. In 2020 heeft het IVT (Nijmegen en Rivierland) 227 nieuwe aanmeldingen ontvangen. Speerpunt was het ontwikkelen van een infographic met cijfers, ontwikkelingen en actiepunten. Dit is één van de manieren waarop we onze adviserende rol voor gemeenten willen versterken.

## MELDINGEN BIJZONDERE ZORG



**1.991**  
meldingen

Bijzondere Zorg-trajecten	1.117
Consultatie en advies	325
Interventieteam-trajecten	227
Sekswork	62
Praktijk Buitenzorg	61
WTH*	45
Nazorg Ex-gedetineerden	41
Wet verplichte ggz (Wvggz)	41
Housing First**	28
PSHi***	23
Begeleide Herkansing	21

- \* Uitvoeren Wet Tijdelijk Huisverbod, in opdracht van Veilig Thuis.  
 \*\* Aantal woningen dat is toegewezen voor Housing First-traject.  
 \*\*\* Bieden van PsychoSociale Hulpverlening bij incidenten.

## HOUSING FIRST

Het aantal aanmeldingen voor [Housing First](#) nam iets toe: in 2020 werden 28 kandidaten aangemeld (27 in 2019). De woningcorporaties in Nijmegen e.o. stelden 12 woningen beschikbaar. Aan het eind van het jaar zaten 16 deelnemers (ook uit eerdere jaren) in een traject van Housing First. In totaal stonden er eind 2020 50 personen op de kandidatenlijst.

## UITBREIDING MELDPUNT

In 2020 hebben wij met subsidie van de gemeente Nijmegen het [Meldpunt voor mensen met verward gedrag](#) voortgezet. MBZ was ook in de avond en in het weekend bereikbaar. Burgers en professionals konden bij het meldpunt hun zorgen melden over mensen met verward gedrag. In 2020 is de samenwerking met de crisisdienst van de GGZ geïntensiveerd.

## SLUITENDE AANPAK

De GGD coördineert voor de gemeenten in Gelderland-Zuid de ontwikkeling van een sluitende aanpak voor mensen met een psychische kwetsbaarheid. Voor de laatste projectperiode (september 2020 – april 2022) hebben we ZonMw-subsidie gekregen. We werken nu met ketenpartners en gemeenten aan de lokale inbedding van de aanpak. Dit gebeurt langs 2 lijnen: 'GGZ in de wijk' en 'Sluitend netwerk acute/niet-acute zorg'.

## WET VERPLICHTE GGZ

Per 1 januari 2020 zijn wij gestart met de nieuwe Wvggz-taken. Het was een ontwikkeljaar waarin nieuwe medewerkers werden aangetrokken en de werkwijze werd uitgewerkt. Gemeenten en ketenpartners hielden we op de hoogte met updates. We voerden 41 verkennende onderzoeken uit naar de noodzaak van verplichte zorg. En we hebben 82 patiënten gehoord voor wie een crisismaatregel werd aangevraagd.

## MELDING ONVERZEKERDEN

De GGD ontvangt een melding als zorgverleners aan een onverzekerd persoon zorg hebben verleend. Dit gebeurt via een landelijk systeem. Wij proberen deze persoon dan alsnog verzekerd te krijgen voor toekomstige zorg. Ten opzichte van 2019 (166) nam het aantal meldingen



in 2020 (470) met ruim 300 toe. Omdat de landelijke regeling voor vergoeding van de zorg is verruimd, werd er vaker door zorgverleners gemeld.

### TRAJECTREGIE

Het Meldpunt Bijzondere Zorg biedt trajectregie bij complexe casussen. Dit doen wij in aansluiting op wat de sociale (wijk)teams en regieteams in de gemeenten kunnen bieden. Per casus wordt vooraf bepaald wie de regie heeft en wie welke rol in de aanpak op zich neemt. In 2020 hebben we samenwerkingsafspraken gemaakt met het Veiligheidshuis en regieteams.

### PRAKTIJK BUITENZORG

Vanwege het besmettingsgevaar door corona, vonden er geen fysieke spreekuren van Buitenzorg plaats. De aanpak was meer signaal-gestuurd en onze verpleegkundige ging samen met de politie outreachend op de doelgroep af (wekelijks).

### NACHTOPVANG

Er zijn zorgen over het toenemend aantal mensen dat structureel buiten slaapt. Daarbij zorgt de coronacrisis ervoor dat er minder plekken beschikbaar zijn in de dag- en nachtopvang. In 2020 is er door de gemeente Nijmegen en ketenpartners extra nachtopvang opengesteld. Buitenzorg is hierop aangesloten. Daarnaast beschikt MBZ over 'sheltersuits' voor daklozen om bij lage temperaturen verantwoord buiten te kunnen slapen.

## Toegang Beschermd Wonen

### AANGEPASTE DIENSTVERLENING

De uitvoering van Toegang Beschermd Wonen (TBW) werd in 2020 voortgezet. De focus lag op het primaire proces, namelijk het uitvoeren van onderzoeken. Er werden nauwelijks huisbezoeken uitgevoerd vanwege de coronacrisis. De onderzoeksgesprekken werden zoveel mogelijk via beeldbellen gevoerd en anders telefonisch.

### MELDINGEN

In 2020 ontvingen we 993 meldingen voor Toegang Beschermd Wonen (TBW), een daling van 78 meldingen ten opzichte van 2019. TBW heeft daarentegen meer onderzoeken afgerond (1.101) dan in 2019 (940), waardoor de werkvoorraad weer op peil is.

### WET LANGDURIGE ZORG

Vanaf 2021 krijgt een deel van de cliënten met een Beschermd Wonen-indicatie mogelijk toegang tot langdurige zorg volgens de [Wet langdurige zorg](#), omdat zij hun leven lang intensieve geestelijke gezondheidszorg nodig hebben. In afstemming met zorgaanbieders en centrumgemeente Nijmegen heeft TBW zich voorbereid op deze ontwikkeling.

### NIEUW BELEID

Sinds januari 2020 werkt centrumgemeente Nijmegen met nieuwe producten, waarvoor ons TBW-team de indicatie 'Beschermd Wonen' of 'Beschermd Thuis' stelt. Daarnaast hebben we bij regionale overleggen over de toekomst van Maatschappelijke Opvang nagedacht over o.a. de mogelijke rol van de GGD in een centrale toegangspoort.

# Veilig Thuis

**Veilig Thuis is het advies- en meldpunt voor huiselijk geweld en kindermishandeling. Iedereen kan bij Veilig Thuis terecht. In urgente situaties ook buiten kantoor tijd. Iemand die belt, adviseren wij over de te nemen stappen. Veiligheid staat hierbij centraal. Bij een officiële melding dragen we de verantwoordelijkheid over aan de betrokken hulpverlening of het wijkteam. Zo nodig maken we veiligheidsvoorwaarden, doen onderzoek en blijven monitoren.**

## AANGEPASTE DIENSTVERLENING

Vanwege de coronacrisis en de coronamaatregelen, heeft Veilig Thuis in 2020 haar dienstverlening aangepast. Hiervoor zijn protocollen opgesteld. Uitgangspunt is dat we onze wettelijke taken en verplichtingen kunnen blijven uitvoeren. Medewerkers werken waar mogelijk vanuit huis en gaan waar nodig op huisbezoek.

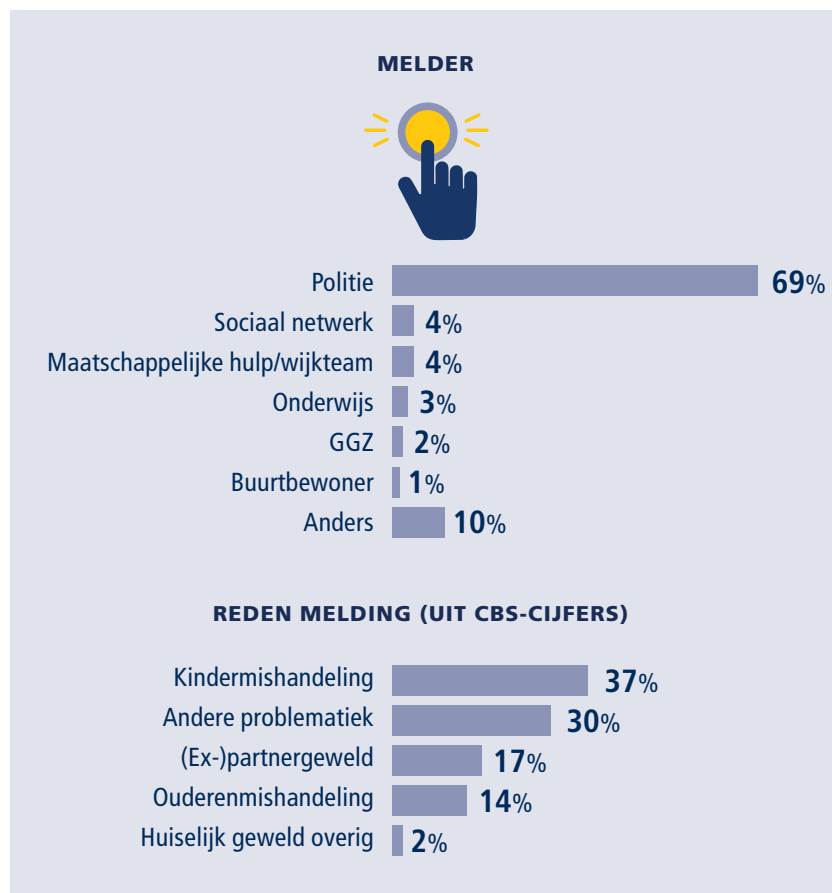
## ADVIEZEN EN MELDINGEN

In 2020 gaven we 45% meer adviezen dan in 2019. Dit had mede te maken met de chatadvisering (zie kopje 'Chatfunctie') en toename van adviesvragen van niet-professionals. Het aantal meldingen waarbij een veiligheidsbeoordeling werd gedaan, steeg in 2020 met 19% ten opzichte van 2019. Het behalen van de wettelijke termijnen voor veiligheidsbeoordelingen bij meldingen, onderzoeken en voorwaarden & vervolg staat hierdoor onder druk.

### AFHANDELING DOOR VEILIG THUIS



\* Het gaat hier alleen om meldingen waarbij een veiligheidsbeoordeling is uitgevoerd. In het jaarverslag van 2019 werd een hoger aantal meldingen genoemd, omdat in dit cijfer ook meldingen zonder veiligheidsbeoordeling (niet 'getrieerd') waren meegenomen die voortkwamen uit het routeeroverleg. Dit overleg is medio 2019 afgeschaft.



## CHATFUNCTIE

Per 1 juni 2020 is Veilig Thuis gestart met een chatfunctie. Dit op verzoek van de ministeries VWS en J&V en de VNG. Doel hiervan is om een bredere doelgroep te bereiken en meer omstanders van geweld te woord te staan. Gelderland-Zuid pakt de chatfunctie op samen met de Veilig Thuis-organisaties in Oost-Nederland. De chatfunctie is verlengd tot eind 2021.

## TIJDELIJK HUISVERBOD

Vanaf 1 januari 2021 nemen we de uitvoering van het tijdelijk huisverbod (THV) over van de afdeling Bijzondere Zorg. Het tijdelijk huisverbod wordt uitgevoerd in het kader van de [Wet Tijdelijk Huisverbod](#). Er is een nieuw werkproces opgesteld en het THV-team is geformeerd.

## LEERBIJeenKOMSTEN

In de 2e helft van 2020 hebben we deelgenomen aan leerbijeenkomsten met alle wijkteams in Rijk van Nijmegen (m.u.v. stad Nijmegen en Mook en Middelaar). De bijeenkomsten leverden een aantal leerpunten op, zoals het belang van korte lijntjes: we zoeken de wijkteams makkelijker op nu en vice versa. Ook constateerden we dat samenwerken beter gaat als je dezelfde taal spreekt.

## ZORG EN STRAF

In 2020 werkten we aan het opzetten van een zogenaamd 'Actie-overleg' (onderdeel ontwikkelagenda [Veiligheid voorop](#)). Dit overleg richt zich op het snel aanpakken van casussen met forse veiligheidsrisico's. Ook waren we betrokken bij een regionale pilot om de [ZSM-aanpak](#) vorm te geven. Bij deze initiatieven opereren we samen met politie, OM en Veiligheidshuis, met als doel de keten 'zorg en straf' goed vorm te geven.

## EXPERTISETEAMS

Op verzoek van de gemeente Nijmegen zijn we gestart met het doorontwikkelen van onze expertise op 2 thema's: ouderenmishandeling en eengerelateerd geweld. Voor beide thema's hebben we een expertiseteam ingericht. Doel van de teams is het versterken van de keten-aanpak en het bevorderen van deskundigheid in de regio. Hiermee anticiperen we op de nieuwe regiovisie voor huiselijk geweld en kindermishandeling.

## DOORONTWIKKELING DASHBOARD

In 2020 is het dashboard managementinformatie ontwikkeld, waarmee teammanagers van Veilig Thuis beter kunnen sturen op productie. In 2021 wordt ook een dashboard voor de medewerkers van Veilig thuis ontwikkeld.

## COMMUNICATIE

De website van Veilig Thuis is in 2020 qua indeling en opmaak aangepast aan nieuwe wensen en behoeften van gebruikers. Ook hebben onze folders en onze gemeentelijke/bestuurlijke rapportages een update gekregen. Onder de mensen die voor advies bellen, voerden we een klanttevredenheidsonderzoek uit. Het merendeel blijkt tevreden over onze bereikbaarheid en advisering.

## NIEUWE REGIOVISIE

Onderzoeksbureau Rebel heeft de regio-aanpak Huiselijk Geweld en Kindermishandeling (HGKM) in de regio Gelderland-Zuid geëvalueerd op verzoek van de gemeenten. De resultaten worden verwerkt in de nieuwe regiovisie HGKM. In dit document wordt onder meer een nieuwe overlegstructuur voorgesteld voor de samenwerking met de wijkteams (voorheen 'Samen Doen'). In de 1e helft van 2021 wordt de regiovisie door de Colleges van B&W vastgesteld.

## GELDERSE VERBETERAGENDA

In Gelderland hebben alle organisaties die met veiligheid en bescherming te maken hebben, samen met alle jeugdhulpregio's een agenda opgesteld. In deze [Gelderse Verbeteragenda Jeugdbescherming](#) zijn concrete actiepunten geformuleerd om de bescherming van jeugdigen te verbeteren. In het voorjaar van 2021 worden de resultaten gepresenteerd.

## TOEKOMSTSCENARIO

In opdracht van de ministeries VWS en J&V en de VNG, en in samenwerking met de gemeenten, ministeries en ketenpartners, is een toekomstscenario voor de inrichting van de Nederlandse Jeugd- en Gezinsbescherming ontwikkeld. Dit scenario kan grote consequenties hebben voor Veilig Thuis en samenwerkingspartners op het gebied van veiligheid. Het scenario wordt naar verwachting begin 2021 naar de Kamer gestuurd.

## VOORLICHTING EN SCHOLING

In 2020 moesten we veel voorlichtings- en scholingsbijeenkomsten annuleren vanwege coronamaatregelen. Wel werkten we aan een scholing 'Leren en ontwikkelen' voor onze medewerkers, onder meer om kennis binnen Veilig Thuis te borgen. Ook organiseerden we samen met de gemeente Nijmegen de Meldcodetour in het kader van de regio-aanpak HGKM. Hiervoor hebben we een bijeenkomst in Tiel en Nijmegen voorbereid.

## DOSSIERS OP ORDE

In 2020 is het project 'Optimalisering rapportage en dossiervoering' uitgevoerd. Doel van het project is om beter toegankelijke dossiers voor cliënten te maken.

# 3| Resultaten per gemeente

## INWONERS<sup>1</sup>



**34.992**  
inwoners



**1.110**  
inwoners 0-4 jaar



**4.774**  
inwoners 4-18 jaar



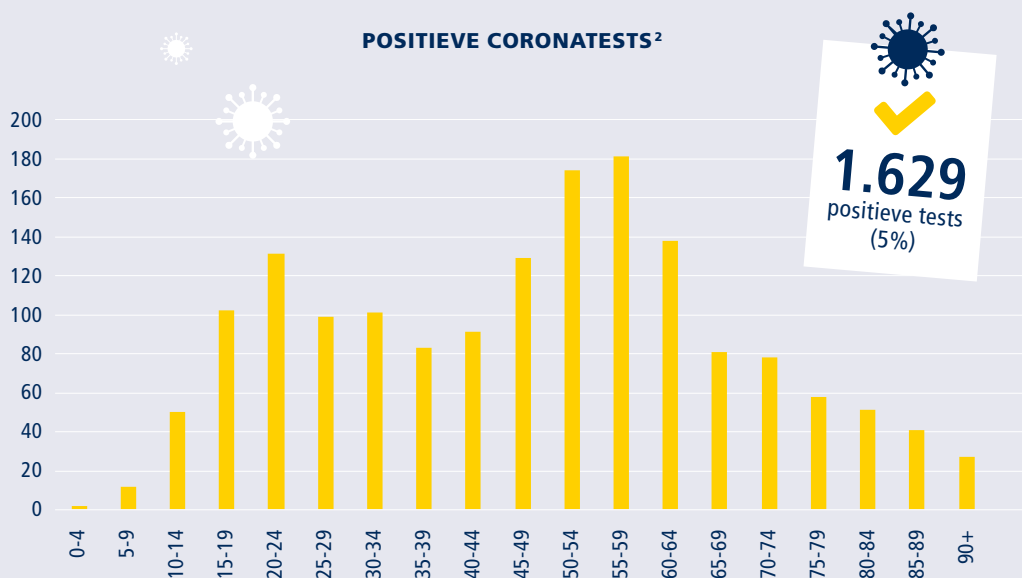
**20.420**  
inwoners 18-65 jaar



**8.688**  
inwoners 65+

## CORONA

### POSITIEVE CORONATESTS<sup>2</sup>



### POSITIEVE TESTS PER MAAND



1. Peildatum: 1 januari 2020.
2. Bij kinderen onder 12 jaar zijn veel minder testen uitgevoerd
3. Deze cijfers zijn afkomstig uit de Gezondheidsmonitor Jeugd 2019 (publicatie 2020). Ieder jaar ligt de focus van de Gezondheidsmonitor op een andere leeftijdsgroep.

4. De cijfers gaan over 2019 en bevatten dus geen effecten van corona. School/huiswerk leverde in 2019 de meeste stress op, thuissituatie de meest intense stress.
5. Drinkt meer dan 4 glazen alcohol tijdens 1 gelegenheid.

## GEZONDHEID JEUGD 13-16 JAAR<sup>3</sup>



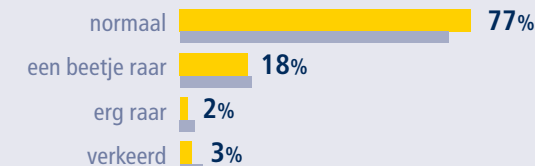
### STRESSFACTOREN<sup>4</sup>

- 27% school/huiswerk
- 24% vele verplichtingen
- 12% oordeel van anderen
- 10% eigen problemen
- 7% thuissituatie

Corona is in 2020 een belangrijke stressfactor. De cijfers hiernaast zijn van voor de corona-uitbraak.



### MENING OVER HOMOSEKSUALITEIT



### ALCOHOL EN ROKEN

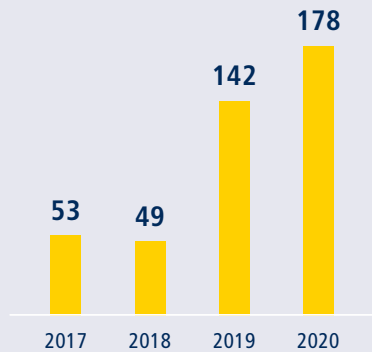


■ Berg en Dal ■ Gelderland-Zuid

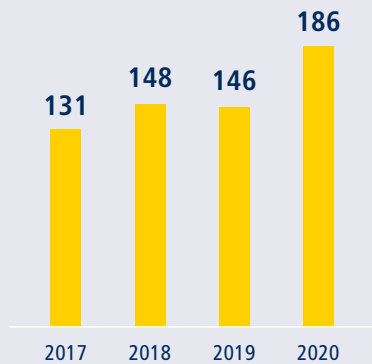
## VEILIG THUIS



### MELDINGEN<sup>6</sup>



### ADVIEZEN



**14**  
onderzoeken



**31**  
voorwaarden  
& vervolg

## CONTACTMOMENTEN JEUGDGEZONDHEIDSZORG<sup>7</sup>



0-4 jaar



4-18 jaar

standaard <sup>8</sup>	<b>3.473</b>	<b>863</b>
zorg op indicatie <sup>9</sup>	<b>1.755</b>	<b>856</b>
contact derden <sup>10</sup>	<b>502</b>	<b>503</b>

## VACCINATIEGRAAD<sup>11</sup>



**95%**  
zuigelingen



**69%**  
HPV



**95%**  
kleuters



**94%**  
MenACWY



**91%**  
schoolkinderen

## GEZONDE SCHOLEN



**20**  
scholen (po/vo/so)



**95%**  
van de scholen werkt  
structureel aan gezondheid



## PROJECTEN GEZONDHEIDSMAKELAARS

- Langer Thuis in Leuth
- Lokaal Sportakkoord
- Samen Gezond
- Gezonde leefstijl Stekkenberg
- Vroegsignalering Motoriek



6. Het gaat hier om meldingen waarbij de veiligheidsbeoordeling is uitgevoerd (voorheen de getrieerde meldingen).
7. Deze cijfers zijn gebaseerd op kinderen die in deze gemeente staan ingeschreven.
8. Groepsvaccinaties en inhaalvaccinaties zijn hierbij niet meegerekend.
9. Extra contactmoment op verzoek van

- ouders, school of JGZ.
10. Overleg JGZ-medewerker met externe professionals over de zorg rond een kind.
11. Dit % is gebaseerd op het aantal kinderen uit de betreffende leeftijdscategorie dat volledig is gevaccineerd volgens het RVP. Bij HPV en MenACWY (meningokokken) gaat het % over kinderen uit het geboortjaar 2005.

## INWONERS<sup>1</sup>



**25.890**  
inwoners



**1.016**  
inwoners 0-4 jaar



**3.827**  
inwoners 4-18 jaar



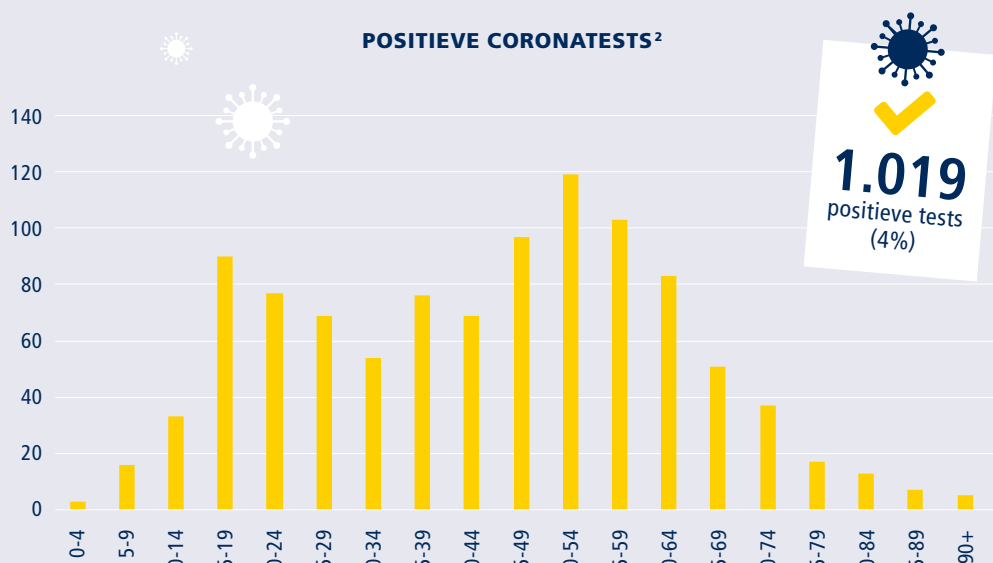
**15.939**  
inwoners 18-65 jaar



**5.108**  
inwoners 65+

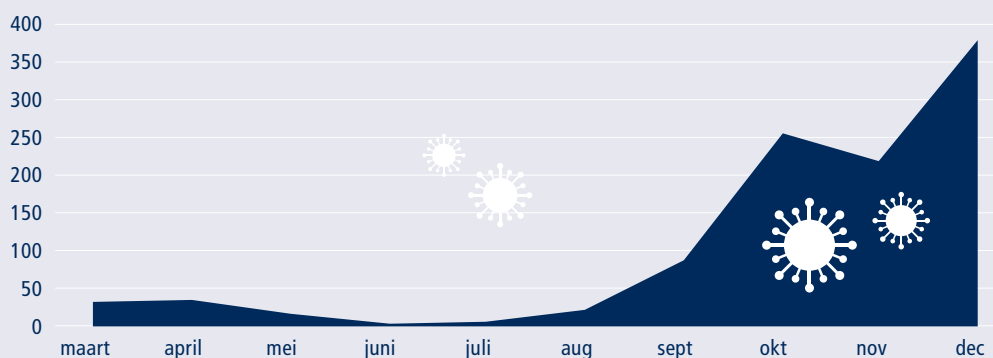
## CORONA

### POSITIEVE CORONATESTS<sup>2</sup>



**1.019**  
positieve tests  
(4%)

### POSITIEVE TESTS PER MAAND



1. Peildatum: 1 januari 2020.
2. Bij kinderen onder 12 jaar zijn veel minder testen uitgevoerd
3. Deze cijfers zijn afkomstig uit de Gezondheidsmonitor Jeugd 2019 (publicatie 2020). Ieder jaar ligt de focus van de Gezondheidsmonitor op een andere leeftijdsgroep.

4. De cijfers gaan over 2019 en bevatten dus geen effecten van corona. School/huiswerk leverde in 2019 de meeste stress op, thuissituatie de meest intense stress.
5. Drinkt meer dan 4 glazen alcohol tijdens 1 gelegenheid.

## GEZONDHEID JEUGD 13-16 JAAR<sup>3</sup>



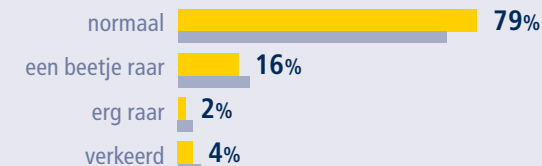
### STRESSFACTOREN<sup>4</sup>

- 39% school/huiswerk
- 29% vele verplichtingen
- 15% oordeel van anderen
- 12% eigen problemen
- 9% thuissituatie

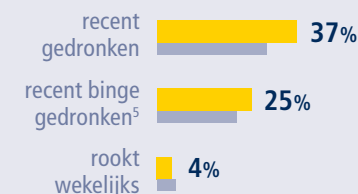
Corona is in 2020 een belangrijke stressfactor. De cijfers hiernaast zijn van voor de corona-uitbraak.



### MENING OVER HOMOSEKSUALITEIT



### ALCOHOL EN ROKEN



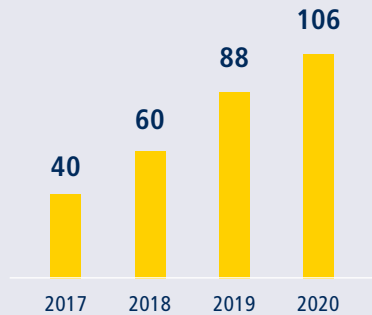
■ Beuningen ■ Gelderland-Zuid



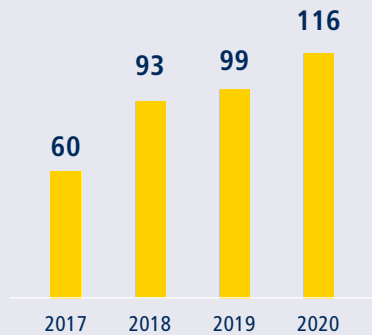
## VEILIG THUIS



MELDINGEN<sup>6</sup>



ADVIEZEN



8 onderzoeken



21 voorwaarden & vervolg

## CONTACTMOMENTEN JEUGDGEZONDHEIDSZORG<sup>7</sup>



0-4 jaar



4-18 jaar

standaard <sup>8</sup>	3.225	640
zorg op indicatie <sup>9</sup>	1.998	682
contact derden <sup>10</sup>	620	422

## VACCINATIEGRAAD<sup>11</sup>



93% zuigelingen



68% HPV



98% kleuters



94% MenACWY



96% schoolkinderen

## GEZONDE SCHOLEN



9 scholen (po/vo/so)



33% van de scholen werkt structureel aan gezondheid



## PROJECTEN GEZONDHEIDSMAKELAARS

- Rookvrije omgeving
- Kansrijke Start
- Kinderen Sportief op Gewicht
- Stimulans motorische vaardigheden (Gelders Model)



6. Het gaat hier om meldingen waarbij de veiligheidsbeoordeling is uitgevoerd (voorheen de getrieerde meldingen).
7. Deze cijfers zijn gebaseerd op kinderen die in deze gemeente staan ingeschreven.
8. Groepsvaccinaties en inhaalvaccinaties zijn hierbij niet meegerekend.
9. Extra contactmoment op verzoek van

- ouders, school of JGZ.
10. Overleg JGZ-medewerker met externe professionals over de zorg rond een kind.
11. Dit % is gebaseerd op het aantal kinderen uit de betreffende leeftijdscategorie dat volledig is gevaccineerd volgens het RVP. Bij HPV en MenACWY (meningokokken) gaat het % over kinderen uit het geboortjaar 2005.

## INWONERS<sup>1</sup>



**26749**  
inwoners



**958**  
inwoners 0-4 jaar



**4.213**  
inwoners 4-18 jaar

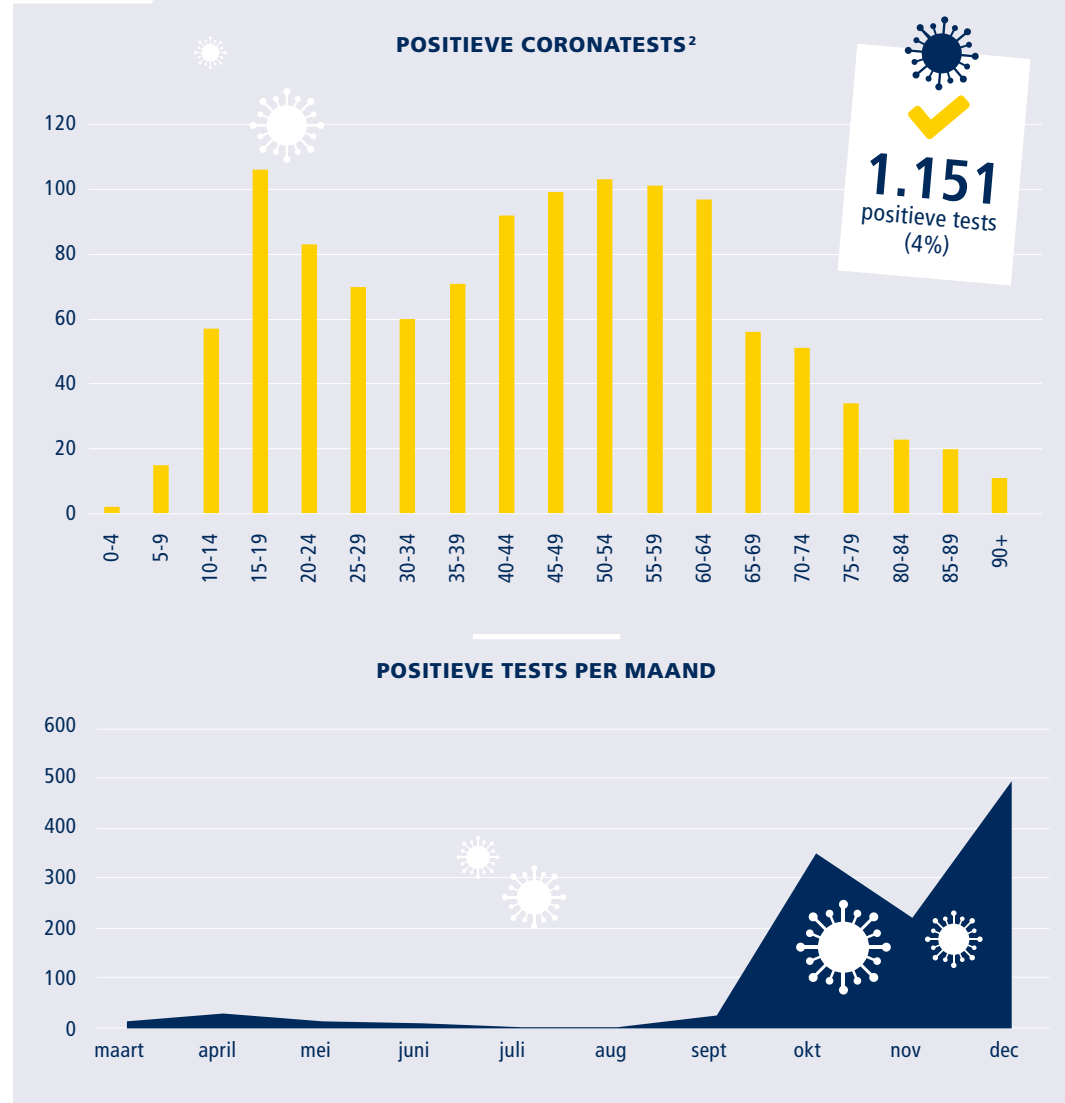


**16.075**  
inwoners 18-65 jaar



**5.503**  
inwoners 65+

## CORONA



1. Peildatum: 1 januari 2020.
2. Bij kinderen onder 12 jaar zijn veel minder testen uitgevoerd
3. Deze cijfers zijn afkomstig uit de Gezondheidsmonitor Jeugd 2019 (publicatie 2020). Ieder jaar ligt de focus van de Gezondheidsmonitor op een andere leeftijdsgroep.

4. De cijfers gaan over 2019 en bevatten dus geen effecten van corona. School/huiswerk leverde in 2019 de meeste stress op, thuissituatie de meest intense stress.
5. Drinkt meer dan 4 glazen alcohol tijdens 1 gelegenheid.

## GEZONDHEID JEUGD 13-16 JAAR<sup>3</sup>



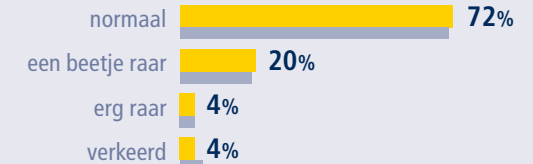
### STRESSFACTOREN<sup>4</sup>

- 33% school/huiswerk
- 19% vele verplichtingen
- 12% oordeel van anderen
- 12% eigen problemen
- 8% thuissituatie

Corona is in 2020 een belangrijke stressfactor. De cijfers hiernaast zijn van voor de corona-uitbraak.



### MENING OVER HOMOSEKSUALITEIT



### ALCOHOL EN ROKEN



■ Buren ■ Gelderland-Zuid

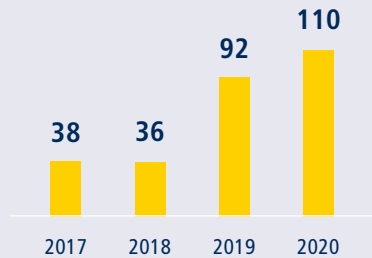
## VEILIG THUIS



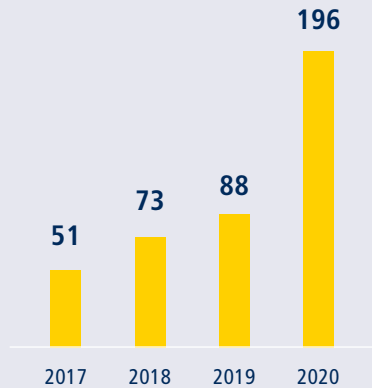
VEILIG THUIS



MELDINGEN<sup>6</sup>



ADVIEZEN



8

onderzoeken



25

voorwaarden & vervolg

## CONTACTMOMENTEN JEUGDGEZONDHEIDSZORG<sup>7</sup>



0-4 jaar



4-18 jaar

standaard <sup>8</sup>	22	611
zorg op indicatie <sup>9</sup>	16	792
contact derden <sup>10</sup>	7	399

## VACCINATIEGRAAD<sup>11</sup>



89%  
zuigelingen



61%  
HPV



86%  
kleuters



89%  
MenACWY



85%  
schoolkinderen

## GEZONDE SCHOLEN



14

scholen (po/vo/so)



71%

van de scholen werkt structureel aan gezondheid



## PROJECTEN GEZONDHEIDSMAKELAARS

- Rookvrije schoolterreinen
- Burens Bewaarblik
- Gezin in fit
- Koffer vol kansen
- Rookpreventie-aanpak Stoptober en Fresh Air Walks
- Aansluiten sociaal domein
- Netwerk Geriatrie
- Gezond Ouder Worden
- Lokaal Sportakkoord



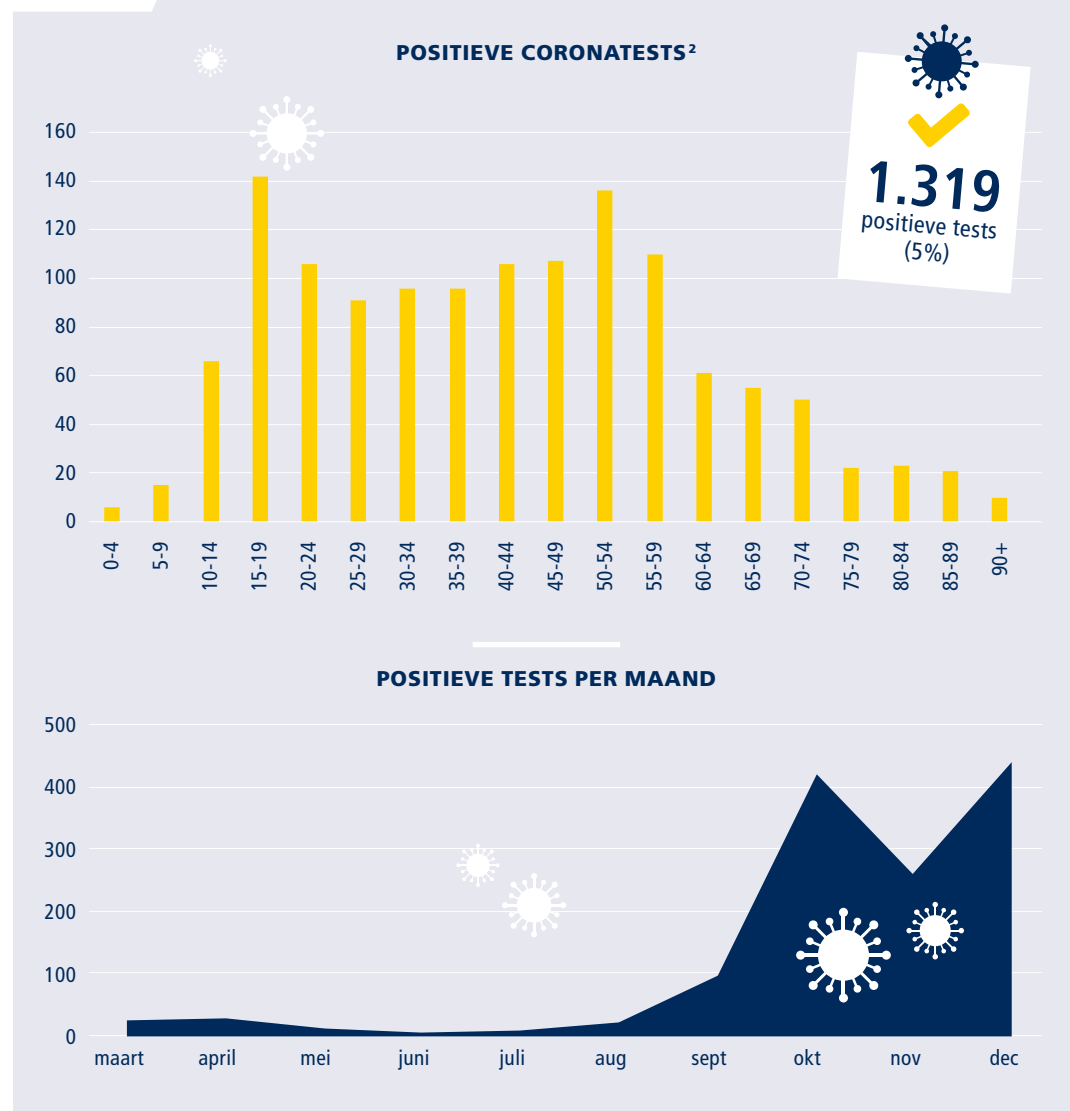
6. Het gaat hier om meldingen waarbij de veiligheidsbeoordeling is uitgevoerd (voorheen de getrieerde meldingen).
7. Deze cijfers zijn gebaseerd op kinderen die in deze gemeente staan ingeschreven.
8. Groepsvaccinaties en inhaalvaccinaties zijn hierbij niet meegerekend.
9. Extra contactmoment op verzoek van

- ouders, school of JGZ.
10. Overleg JGZ-medewerker met externe professionals over de zorg rond een kind.
11. Dit % is gebaseerd op het aantal kinderen uit de betreffende leeftijdscategorie dat volledig is gevaccineerd volgens het RVP. Bij HPV en MenACWY (meningokokken) gaat het % over kinderen uit het geboortjaar 2005.

## INWONERS<sup>1</sup>



## CORONA



1. Peildatum: 1 januari 2020.  
2. Bij kinderen onder 12 jaar zijn veel minder testen uitgevoerd  
3. Deze cijfers zijn afkomstig uit de Gezondheidsmonitor Jeugd 2019 (publicatie 2020). Ieder jaar ligt de focus van de Gezondheidsmonitor op een andere leeftijdsgroep.

4. De cijfers gaan over 2019 en bevatten dus geen effecten van corona. School/huiswerk leverde in 2019 de meeste stress op, thuissituatie de meest intense stress.  
5. Drinkt meer dan 4 glazen alcohol tijdens 1 gelegenheid.

## GEZONDHEID JEUGD 13-16 JAAR<sup>3</sup>



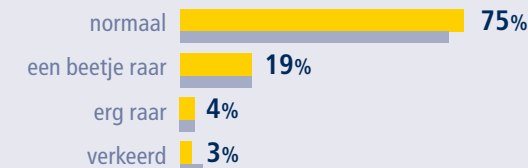
### STRESSFACTOREN<sup>4</sup>

- 36% school/huiswerk
- 24% vele verplichtingen
- 14% oordeel van anderen
- 11% eigen problemen
- 8% thuissituatie

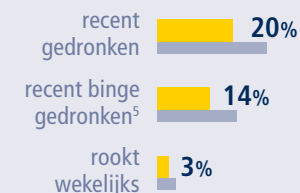
Corona is in 2020 een belangrijke stressfactor. De cijfers hiernaast zijn van voor de corona-uitbraak.



### MENING OVER HOMOSEKSUALITEIT



### ALCOHOL EN ROKEN

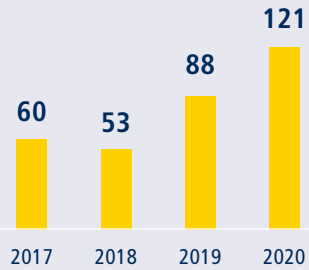


Culemborg Gelderland-Zuid

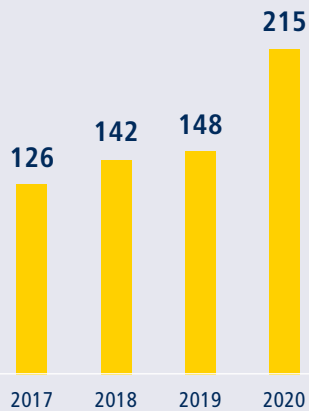
## VEILIG THUIS



### MELDINGEN<sup>6</sup>



### ADVIEZEN



**8**  
onderzoeken

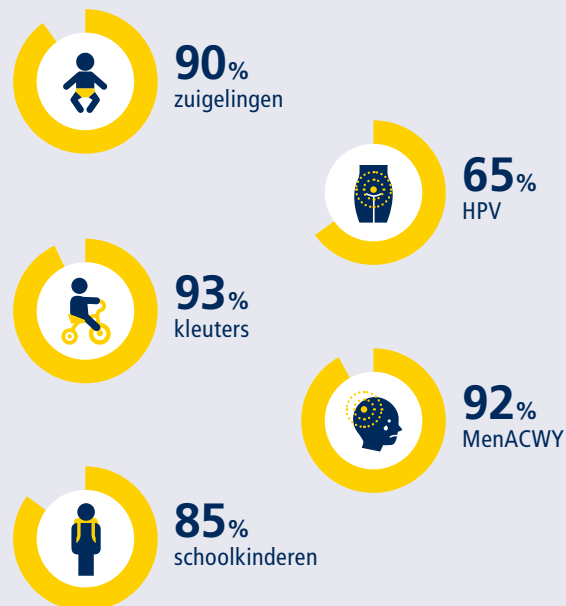
**16**  
voorwaarden  
& vervolg

## CONTACTMOMENTEN JEUGDGEZONDHEIDSZORG<sup>7</sup>



	0-4 jaar	4-18 jaar
standaard <sup>8</sup>	0	853
zorg op indicatie <sup>9</sup>	1	794
contact derden <sup>10</sup>	3	137

## VACCINATIEGRAAD<sup>11</sup>



## GEZONDE SCHOLEN



**20**  
scholen (po/vo/so)



**55%**  
van de scholen werkt  
structureel aan gezondheid



## PROJECTEN GEZONDHEIDSMAKELAARS

- Aanpak middelengebruik op VO-scholen
- Gezond gewicht Culemborg (Lekker in je vel)
- Gezond Ouder Worden
- Gezondheid vluchtelingen/migranten
- Netwerk Geriatrie



6. Het gaat hier om meldingen waarbij de veiligheidsbeoordeling is uitgevoerd (voorheen de getrieerde meldingen).
7. Deze cijfers zijn gebaseerd op kinderen die in deze gemeente staan ingeschreven.
8. Groepsvaccinaties en inhaalvaccinaties zijn hierbij niet meegerekend.
9. Extra contactmoment op verzoek van

- ouders, school of JGZ.
10. Overleg JGZ-medewerker met externe professionals over de zorg rond een kind.
11. Dit % is gebaseerd op het aantal kinderen uit de betreffende leeftijdscategorie dat volledig is gevaccineerd volgens het RVP. Bij HPV en MenACWY (meningokokken) gaat het % over kinderen uit het geboortjaar 2005.

## INWONERS<sup>1</sup>



**18.926**  
inwoners



**675**  
inwoners 0-4 jaar



**2.961**  
inwoners 4-18 jaar



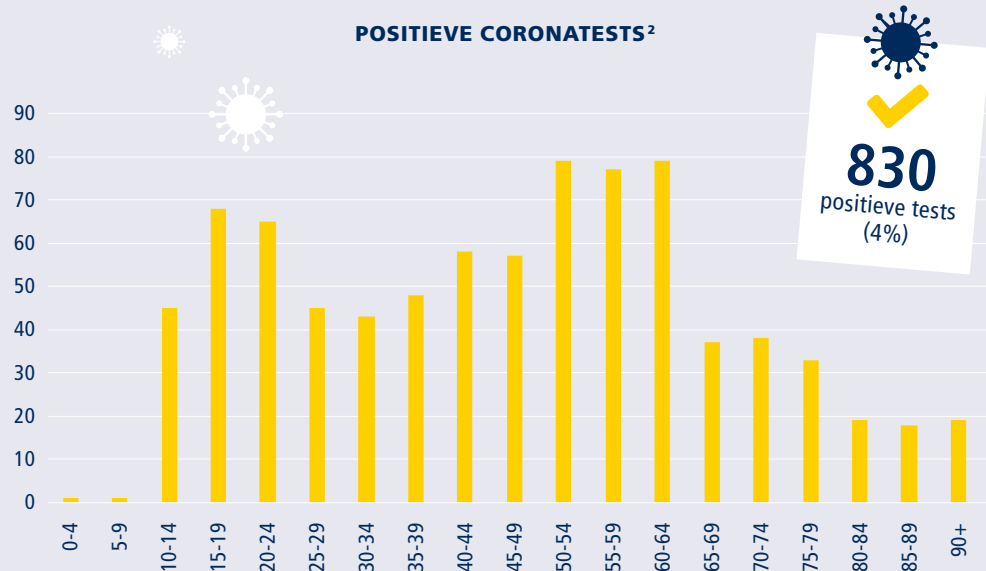
**11.569**  
inwoners 18-65 jaar



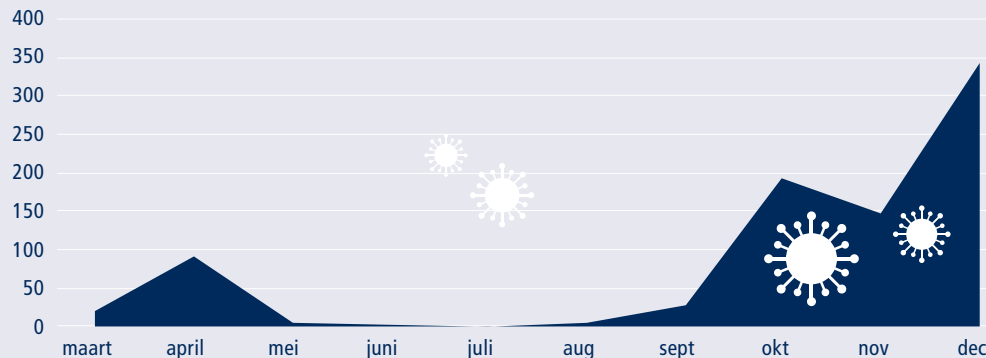
**3.721**  
inwoners 65+

## CORONA

### POSITIEVE CORONATESTS<sup>2</sup>



### POSITIEVE TESTS PER MAAND



1. Peildatum: 1 januari 2020.
2. Bij kinderen onder 12 jaar zijn veel minder testen uitgevoerd
3. Deze cijfers zijn afkomstig uit de Gezondheidsmonitor Jeugd 2019 (publicatie 2020). Ieder jaar ligt de focus van de Gezondheidsmonitor op een andere leeftijdsgroep.

4. De cijfers gaan over 2019 en bevatten dus geen effecten van corona. School/huiswerk leverde in 2019 de meeste stress op, thuissituatie de meest intense stress.
5. Drinkt meer dan 4 glazen alcohol tijdens 1 gelegenheid.

## GEZONDHEID JEUGD 13-16 JAAR<sup>3</sup>



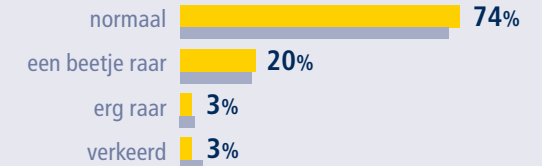
### STRESSFACTOREN<sup>4</sup>

- 25% school/huiswerk
- 20% vele verplichtingen
- 11% oordeel van anderen
- 9% eigen problemen
- 6% thuissituatie

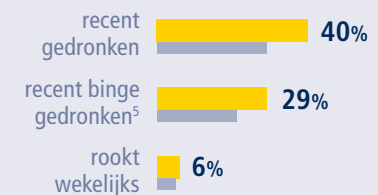
Corona is in 2020 een belangrijke stressfactor. De cijfers hiernaast zijn van voor de corona-uitbraak.



### MENING OVER HOMOSEKSUALITEIT



### ALCOHOL EN ROKEN



■ Druten ■ Gelderland-Zuid

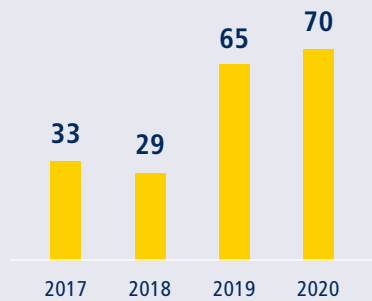
## VEILIG THUIS



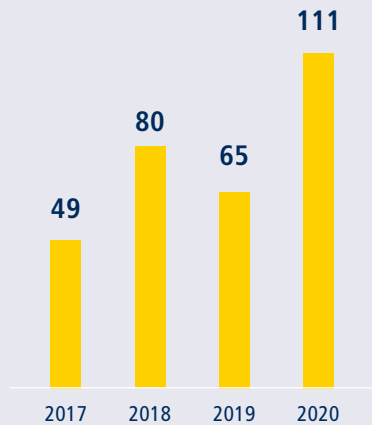
VEILIG THUIS



MELDINGEN<sup>6</sup>



ADVIEZEN



4

onderzoeken



9

voorwaarden & vervolg

## CONTACTMOMENTEN JEUGDGEZONDHEIDSZORG<sup>7</sup>



0-4 jaar



4-18 jaar

standaard <sup>8</sup>	2.040	378
zorg op indicatie <sup>9</sup>	1.256	759
contact derden <sup>10</sup>	762	475

## VACCINATIEGRAAD<sup>11</sup>



94%  
zuigelingen



69%  
HPV



95%  
kleuters



95%  
MenACWY



97%  
schoolkinderen

## GEZONDE SCHOLEN



10

scholen (po/vo/so)



100%

van de scholen werkt structureel aan gezondheid



## PROJECTEN GEZONDHEIDSMAKELAARS

- Kansrijke Start
- Rookvrije schoolterreinen
- Bendefit
- Beweegsite
- Lokaal Sportakkoord
- Platform Langer Zelfstandig Wonen
- Gezond Ouder Worden



6. Het gaat hier om meldingen waarbij de veiligheidsbeoordeling is uitgevoerd (voorheen de getrieerde meldingen).
7. Deze cijfers zijn gebaseerd op kinderen die in deze gemeente staan ingeschreven.
8. Groepsvaccinaties en inhaalvaccinaties zijn hierbij niet meegerekend.
9. Extra contactmoment op verzoek van

- ouders, school of JGZ.
10. Overleg JGZ-medewerker met externe professionals over de zorg rond een kind.
11. Dit % is gebaseerd op het aantal kinderen uit de betreffende leeftijdscategorie dat volledig is gevaccineerd volgens het RVP. Bij HPV en MenACWY (meningokokken) gaat het % over kinderen uit het geboortjaar 2005.

## INWONERS<sup>1</sup>



**16.454**  
inwoners



**536**  
inwoners 0-4 jaar



**2.492**  
inwoners 4-18 jaar



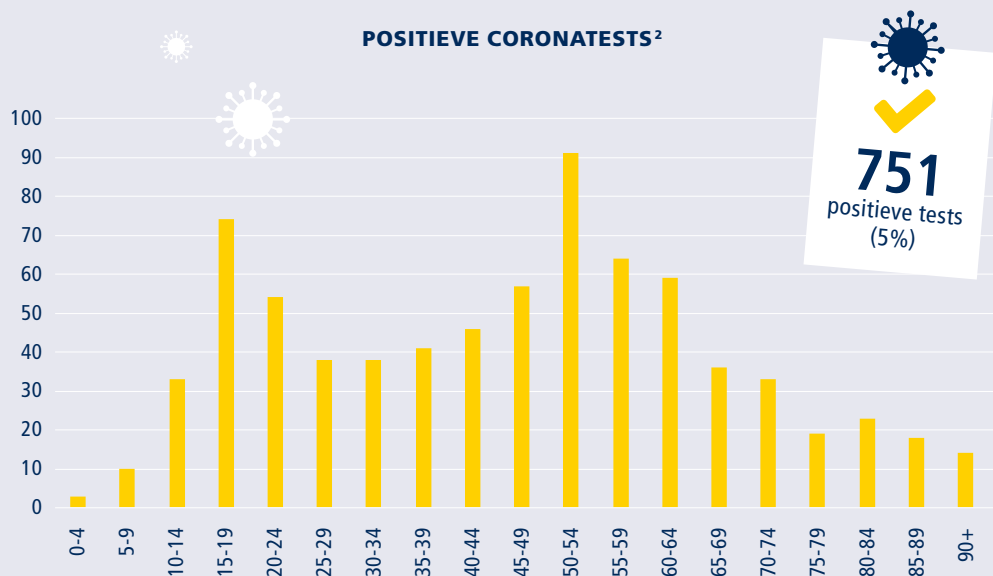
**9.463**  
inwoners 18-65 jaar



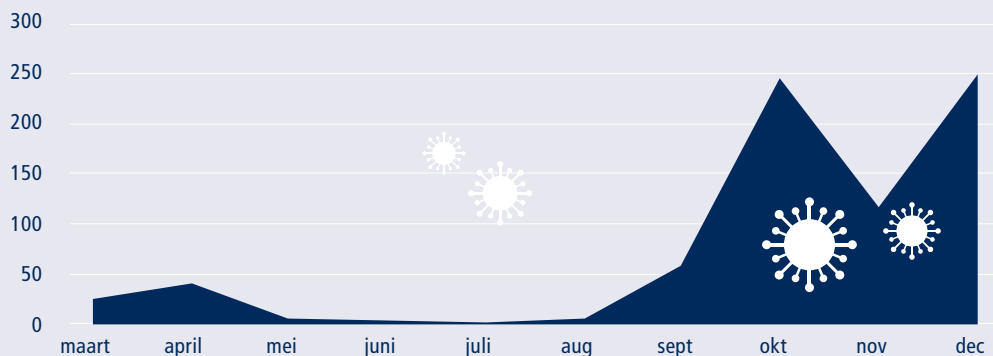
**3.963**  
inwoners 65+

## CORONA

### POSITIEVE CORONATESTS<sup>2</sup>



### POSITIEVE TESTS PER MAAND



1. Peildatum: 1 januari 2020.
2. Bij kinderen onder 12 jaar zijn veel minder testen uitgevoerd
3. Deze cijfers zijn afkomstig uit de Gezondheidsmonitor Jeugd 2019 (publicatie 2020). Ieder jaar ligt de focus van de Gezondheidsmonitor op een andere leeftijdsgroep.

4. De cijfers gaan over 2019 en bevatten dus geen effecten van corona. School/huiswerk leverde in 2019 de meeste stress op, thuissituatie de meest intense stress.
5. Drinkt meer dan 4 glazen alcohol tijdens 1 gelegenheid.

## GEZONDHEID JEUGD 13-16 JAAR<sup>3</sup>



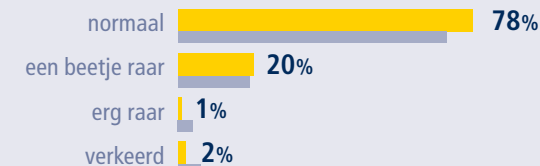
### STRESSFACTOREN<sup>4</sup>

- 30% school/huiswerk
- 23% vele verplichtingen
- 10% oordeel van anderen
- 8% eigen problemen
- 6% thuissituatie

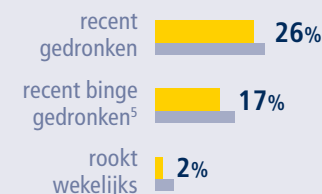
Corona is in 2020 een belangrijke stressfactor. De cijfers hiernaast zijn van voor de corona-uitbraak.



### MENING OVER HOMOSEKSUALITEIT



### ALCOHOL EN ROKEN



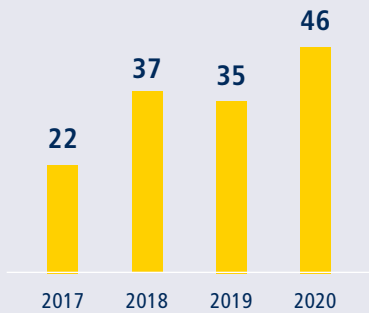
■ Heumen ■ Gelderland-Zuid



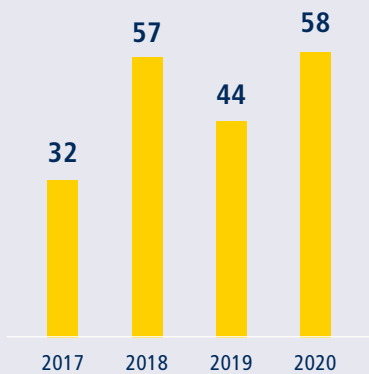
## VEILIG THUIS



### MELDINGEN<sup>6</sup>



### ADVIEZEN



**4**  
onderzoeken



**8**  
voorwaarden  
& vervolg

## CONTACTMOMENTEN JEUGDGEZONDHEIDSZORG<sup>7</sup>



0-4 jaar



4-18 jaar

standaard <sup>8</sup>	<b>1.565</b>	<b>399</b>
zorg op indicatie <sup>9</sup>	<b>872</b>	<b>294</b>
contact derden <sup>10</sup>	<b>254</b>	<b>155</b>

## VACCINATIEGRAAD<sup>11</sup>



**98%**  
zuigelingen



**79%**  
HPV



**98%**  
kleuters



**97%**  
MenACWY



**93%**  
schoolkinderen

## GEZONDE SCHOLEN



**7**  
scholen (po/vo/so)



**71%**  
van de scholen werkt  
structureel aan gezondheid

## PROJECTEN GEZONDHEIDSMAKELAARS

- Preventienetwerk jeugd
- Aanpak laaggeletterdheid
- Mobiliteitsdag
- Werkgroep sociale media



6. Het gaat hier om meldingen waarbij de veiligheidsbeoordeling is uitgevoerd (voorheen de getrieerde meldingen).
7. Deze cijfers zijn gebaseerd op kinderen die in deze gemeente staan ingeschreven.
8. Groepsvaccinaties en inhaalvaccinaties zijn hierbij niet meegerekend.
9. Extra contactmoment op verzoek van

- ouders, school of JGZ.
10. Overleg JGZ-medewerker met externe professionals over de zorg rond een kind.
11. Dit % is gebaseerd op het aantal kinderen uit de betreffende leeftijdscategorie dat volledig is gevaccineerd volgens het RVP. Bij HPV en MenACWY (meningokokken) gaat het % over kinderen uit het geboortjaar 2005.

## INWONERS<sup>1</sup>



**25.030**  
inwoners



**933**  
inwoners 0-4 jaar



**3.863**  
inwoners 4-18 jaar



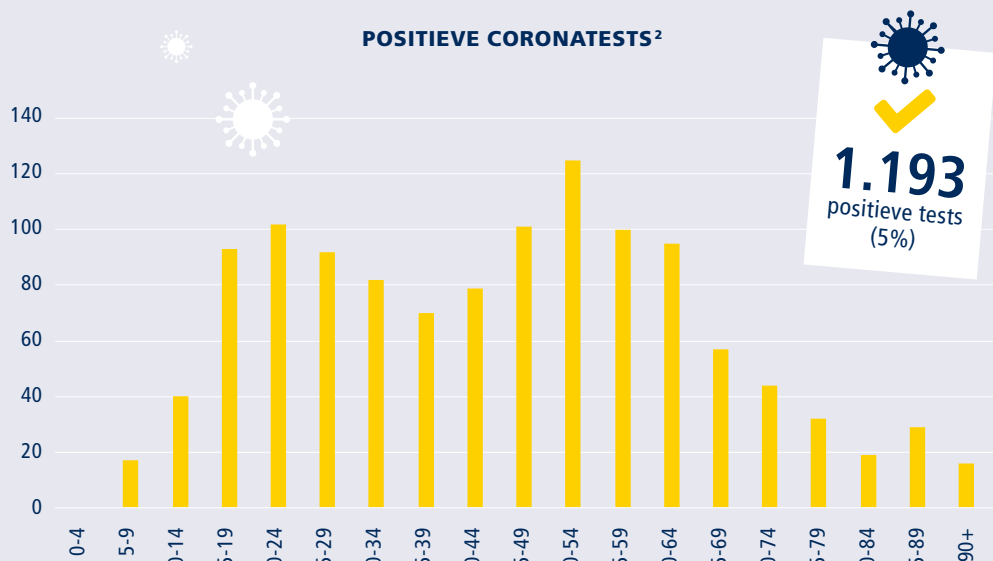
**15.487**  
inwoners 18-65 jaar



**4.747**  
inwoners 65+

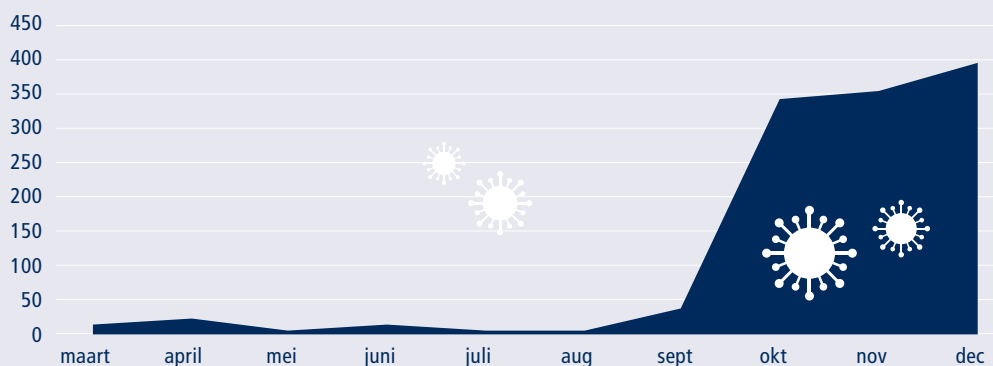
## CORONA

### POSITIEVE CORONATESTS<sup>2</sup>



**1.193**  
positieve tests  
(5%)

### POSITIEVE TESTS PER MAAND



1. Peildatum: 1 januari 2020.  
2. Bij kinderen onder 12 jaar zijn veel minder testen uitgevoerd  
3. Deze cijfers zijn afkomstig uit de Gezondheidsmonitor Jeugd 2019 (publicatie 2020). Ieder jaar ligt de focus van de Gezondheidsmonitor op een andere leeftijdsgroep.

4. De cijfers gaan over 2019 en bevatten dus geen effecten van corona. School/huiswerk leverde in 2019 de meeste stress op, thuissituatie de meest intense stress.  
5. Drinkt meer dan 4 glazen alcohol tijdens 1 gelegenheid.

## GEZONDHEID JEUGD 13-16 JAAR<sup>3</sup>



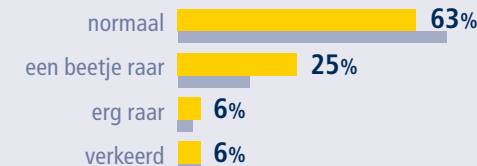
### STRESSFACTOREN<sup>4</sup>

- 25% school/huiswerk
- 18% vele verplichtingen
- 8% oordeel van anderen
- 7% eigen problemen
- 6% thuissituatie

Corona is in 2020 een belangrijke stressfactor. De cijfers hiernaast zijn van voor de corona-uitbraak.



### MENING OVER HOMOSEKSUALITEIT



### ALCOHOL EN ROKEN

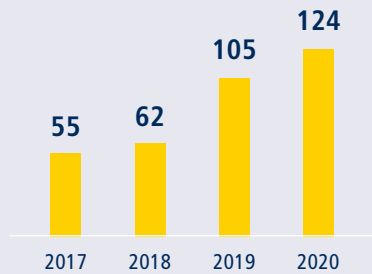


■ Maasdriel ■ Gelderland-Zuid

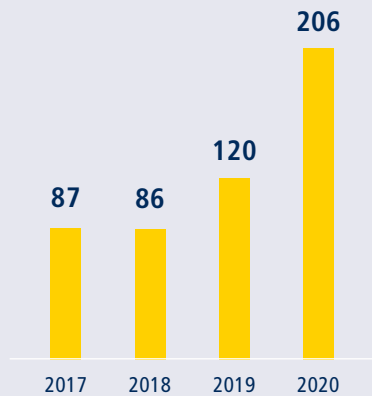
## VEILIG THUIS



MELDINGEN<sup>6</sup>



ADVIEZEN



11  
onderzoeken



25  
voorwaarden  
& vervolg

## CONTACTMOMENTEN JEUGDGEZONDHEIDSZORG<sup>7</sup>



0-4 jaar



4-18 jaar

standaard <sup>8</sup>	0	445
zorg op indicatie <sup>9</sup>	0	495
contact derden <sup>10</sup>	0	122

## VACCINATIEGRAAD<sup>11</sup>



94%  
zuigelingen



60%  
HPV



96%  
kleuters



93%  
MenACWY



91%  
schoolkinderen

## GEZONDE SCHOLEN



11  
scholen (po/vo/so)



64%  
van de scholen werkt  
structureel aan gezondheid



## PROJECTEN GEZONDHEIDSMAKELAARS

- Aanpak laaggeletterdheid
- Ik Pas
- Maasdiel Gezond
- Netwerk Geriatrie
- Social media-campagne bewegestimulering
- Stoptober
- Wandelcafé
- Gezonde Kinderopvang
- KiFit, voor een gezonde start
- Netwerk jeugd
- Waterweken

- Week van de positieve gezondheid



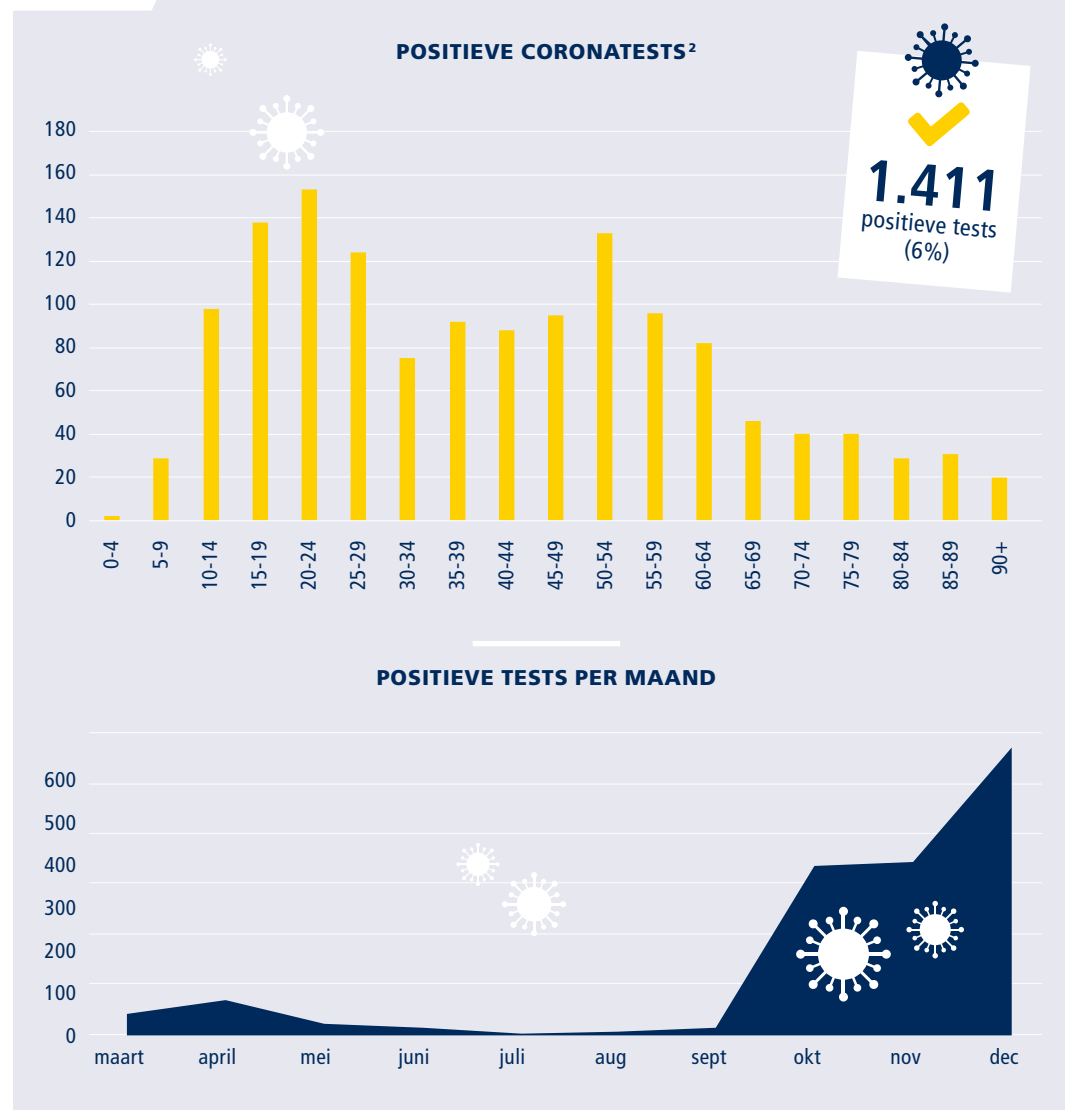
6. Het gaat hier om meldingen waarbij de veiligheidsbeoordeling is uitgevoerd (voorheen de getrieerde meldingen).
7. Deze cijfers zijn gebaseerd op kinderen die in deze gemeente staan ingeschreven.
8. Groepsvaccinaties en inhaalvaccinaties zijn hierbij niet meegerekend.
9. Extra contactmoment op verzoek van

- ouders, school of JGZ.
10. Overleg JGZ-medewerker met externe professionals over de zorg rond een kind.
11. Dit % is gebaseerd op het aantal kinderen uit de betreffende leeftijdscategorie dat volledig is gevaccineerd volgens het RVP. Bij HPV en MenACWY (meningokokken) gaat het % over kinderen uit het geboortjaar 2005.

## INWONERS<sup>1</sup>



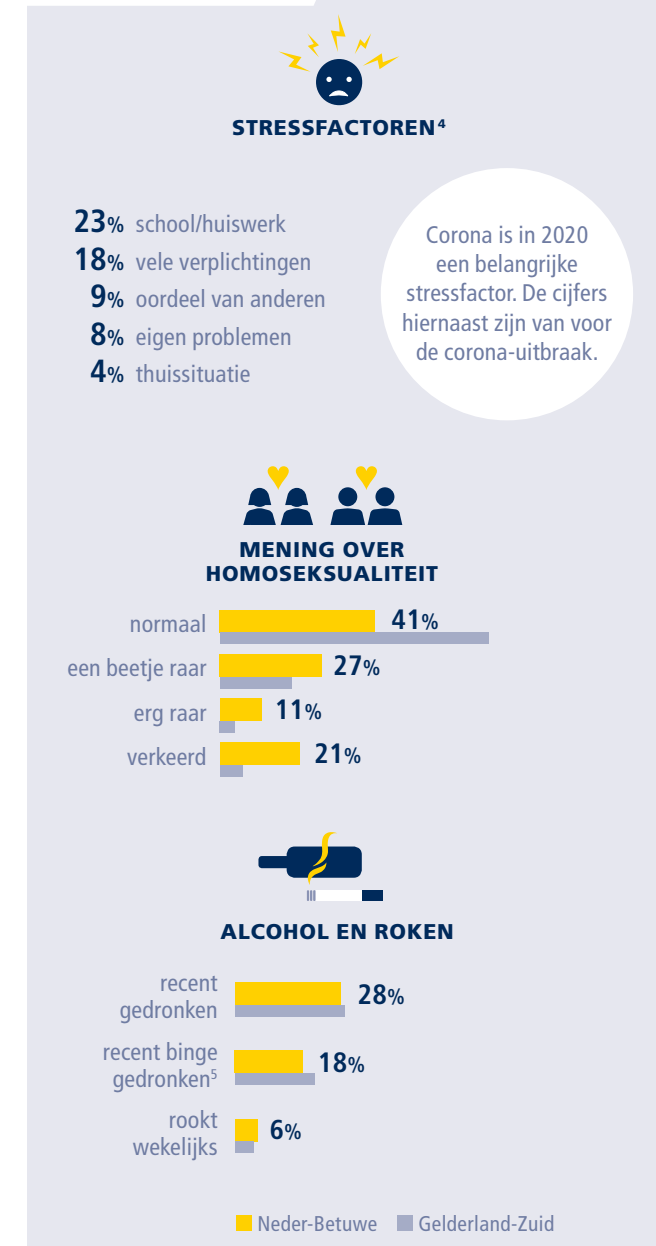
## CORONA



1. Peildatum: 1 januari 2020.  
 2. Bij kinderen onder 12 jaar zijn veel minder testen uitgevoerd  
 3. Deze cijfers zijn afkomstig uit de Gezondheidsmonitor Jeugd 2019 (publicatie 2020). Ieder jaar ligt de focus van de Gezondheidsmonitor op een andere leeftijdsgroep.

4. De cijfers gaan over 2019 en bevatten dus geen effecten van corona. School/huiswerk leverde in 2019 de meeste stress op, thuissituatie de meest intense stress.  
 5. Drinkt meer dan 4 glazen alcohol tijdens 1 gelegenheid.

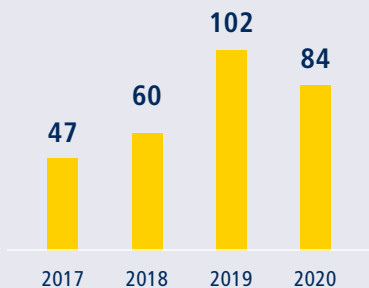
## GEZONDHEID JEUGD 13-16 JAAR<sup>3</sup>



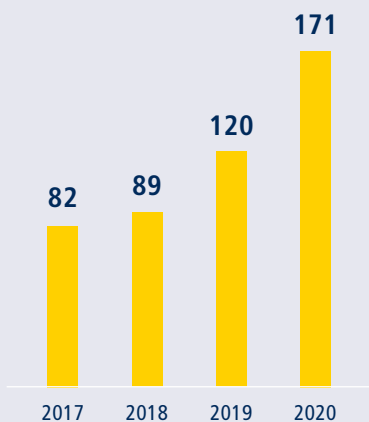
## VEILIG THUIS



### MELDINGEN<sup>6</sup>



### ADVIEZEN



**12**  
onderzoeken



**15**  
voorwaarden  
& vervolg

## CONTACTMOMENTEN JEUGDGEZONDHEIDSZORG<sup>7</sup>



0-4 jaar



4-18 jaar

standaard <sup>8</sup>	<b>3.997</b>	<b>719</b>
zorg op indicatie <sup>9</sup>	<b>1.615</b>	<b>887</b>
contact derden <sup>10</sup>	<b>295</b>	<b>278</b>

## VACCINATIEGRAAD<sup>11</sup>



**55%**  
zuigelingen



**38%**  
HPV



**51%**  
kleuters



**64%**  
MenACWY



**55%**  
schoolkinderen

## GEZONDE SCHOLEN



**18**  
scholen (po/vo/so)



**50%**  
van de scholen werkt  
structureel aan gezondheid



## PROJECTEN GEZONDHEIDSMAKELAARS

- JOGG
- Netwerk Geriatrie
- Eenzaamheid
- Stoptober en Fresh Air Walks
- Lokaal Sportakkoord



6. Het gaat hier om meldingen waarbij de veiligheidsbeoordeling is uitgevoerd (voorheen de getrieerde meldingen).
7. Deze cijfers zijn gebaseerd op kinderen die in deze gemeente staan ingeschreven.
8. Groepsvaccinaties en inhaalvaccinaties zijn hierbij niet meegerekend.
9. Extra contactmoment op verzoek van

- ouders, school of JGZ.
10. Overleg JGZ-medewerker met externe professionals over de zorg rond een kind.
11. Dit % is gebaseerd op het aantal kinderen uit de betreffende leeftijdscategorie dat volledig is gevaccineerd volgens het RVP. Bij HPV en MenACWY (meningokokken) gaat het % over kinderen uit het geboortjaar 2005.

## INWONERS<sup>1</sup>



**177.657**  
inwoners



**6.691**  
inwoners 0-4 jaar



**22.537**  
inwoners 4-18 jaar



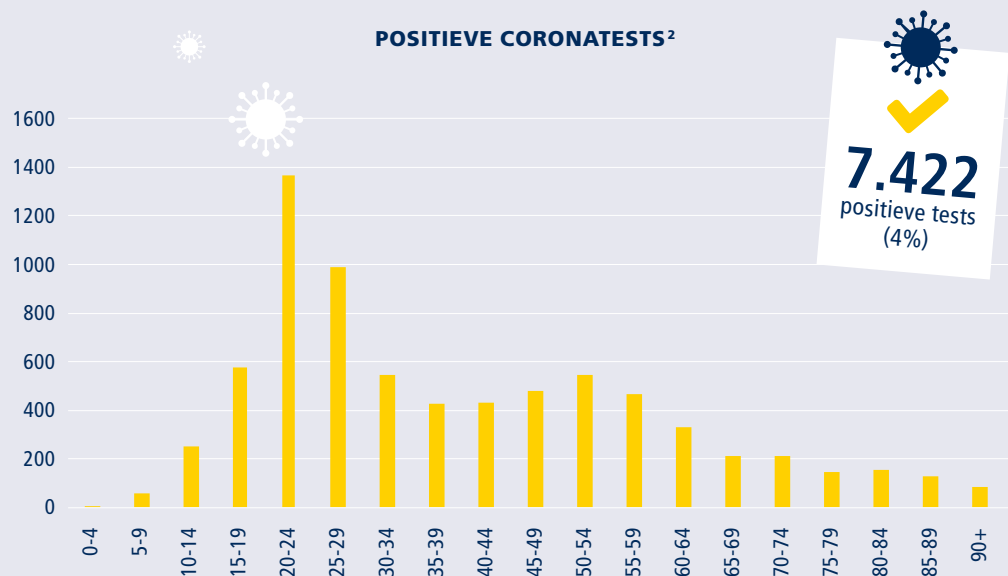
**119.856**  
inwoners 18-65 jaar



**28.573**  
inwoners 65+

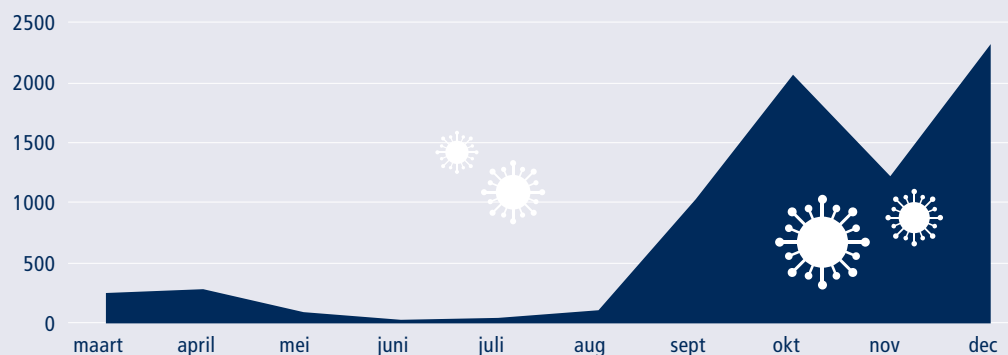
## CORONA

### POSITIEVE CORONATESTS<sup>2</sup>



**7.422**  
positieve tests  
(4%)

### POSITIEVE TESTS PER MAAND



1. Peildatum: 1 januari 2020.

2. Bij kinderen onder 12 jaar zijn veel minder testen uitgevoerd

3. Deze cijfers zijn afkomstig uit de Gezondheidsmonitor Jeugd 2019 (publicatie 2020). Ieder jaar ligt de focus van de Gezondheidsmonitor op een andere leeftijdsgroep.

4. De cijfers gaan over 2019 en bevatten dus geen effecten van corona. School/huiswerk leverde in 2019 de meeste stress op, thuissituatie de meest intense stress.

5. Drinkt meer dan 4 glazen alcohol tijdens 1 gelegenheid.

## GEZONDHEID JEUGD 13-16 JAAR<sup>3</sup>



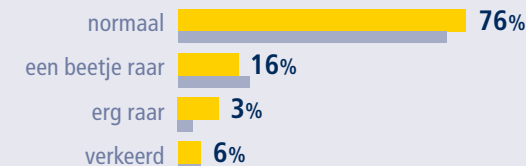
### STRESSFACTOREN<sup>4</sup>

- 33% school/huiswerk
- 24% vele verplichtingen
- 13% oordeel van anderen
- 12% eigen problemen
- 8% thuissituatie

Corona is in 2020 een belangrijke stressfactor. De cijfers hiernaast zijn van voor de corona-uitbraak.



### MENING OVER HOMOSEKSUALITEIT



### ALCOHOL EN ROKEN



■ Nijmegen ■ Gelderland-Zuid

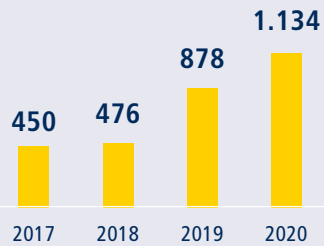
## VEILIG THUIS



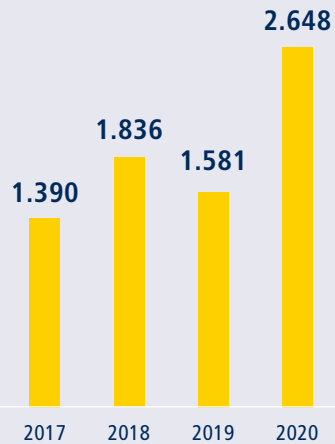
VEILIG THUIS



MELDINGEN<sup>6</sup>



ADVIEZEN



84 onderzoeken



185 voorwaarden & vervolg

## CONTACTMOMENTEN JEUGDGEZONDHEIDSZORG<sup>7</sup>



0-4 jaar



4-18 jaar

standaard <sup>8</sup>	21.336	3.638
zorg op indicatie <sup>9</sup>	16.159	5.774
contact derden <sup>10</sup>	4.157	4.152

## VACCINATIEGRAAD<sup>11</sup>



93% zuigelingen



63% HPV



93% kleuters



90% MenACWY



90% schoolkinderen

## GEZONDE SCHOLEN



74

scholen (po/vo/so)



55%

van de scholen werkt structureel aan gezondheid



## PROJECTEN GEZONDHEIDSMAKELAARS

- Kansrijke Start
- Rookvrije Generatie
- Zet VetLekker op de kaart
- Medicijngebruik
- Valpreventie huisartsenpraktijk
- Motorische ontwikkeling 0-4 jaar
- Bewegingchallenge Thermion
- Coming Out Day
- Eenzaamheid
- Mentale veerkracht jeugd
- Gezondheid voor mensen met een LVB (o.a supermarktsafari)
- Preventie 12+ Lindenholt
- Preventieplatform 0-12 Dukenburg
- Groen, Gezond en in Beweging
- Aanpak laaggeletterdheid
- Gezond & betaalbaar koken
- Persoonsgerichte zorg Radboudumc
- Voel je goed!
- VR-simulatie laaggeletterdheid
- Beweeg Je Fit
- Gezond Ouder Worden
- Gezondheid werkbedrijf
- Leefstijlsprekuren
- Veelhoek Nieuw-West / Oud-West
- Groene Makelaar
- SchoolsOUT
- Centrum Beweegt
- Dementievriendelijk Oost
- Mental health first aid
- Stadsdeelagenda's Oost/Centrum
- Beweeg Je Fit, 4 wijken
- Cursus stop roken
- FestiviTIJD voor burens
- Ontmoetgroepen
- Pilot preventie 0-12 jaar
- Preventie gezondheidsbevordering 1e lijn
- Samen Hatert
- Samenwerken 0-de lijn
- Stop roken zwangere vrouwen
- Stoptober
- Stuurgroep Hatert Gezond

6. Het gaat hier om meldingen waarbij de veiligheidsbeoordeling is uitgevoerd (voorheen de getrieerde meldingen).

7. Deze cijfers zijn gebaseerd op kinderen die in deze gemeente staan ingeschreven.

8. Groepsvaccinaties en inhaalvaccinaties zijn hierbij niet meegerekend.

9. Extra contactmoment op verzoek van

ouders, school of JGZ.

10. Overleg JGZ-medewerker met externe professionals over de zorg rond een kind.

11. Dit % is gebaseerd op het aantal kinderen uit de betreffende leeftijdscategorie dat volledig is gevaccineerd volgens het RVP. Bij HPV en MenACWY (meningokokken) gaat het % over kinderen uit het geboortjaar 2005.

## INWONERS<sup>1</sup>



**42.159**  
inwoners



**1.587**  
inwoners 0-4 jaar



**6.567**  
inwoners 4-18 jaar

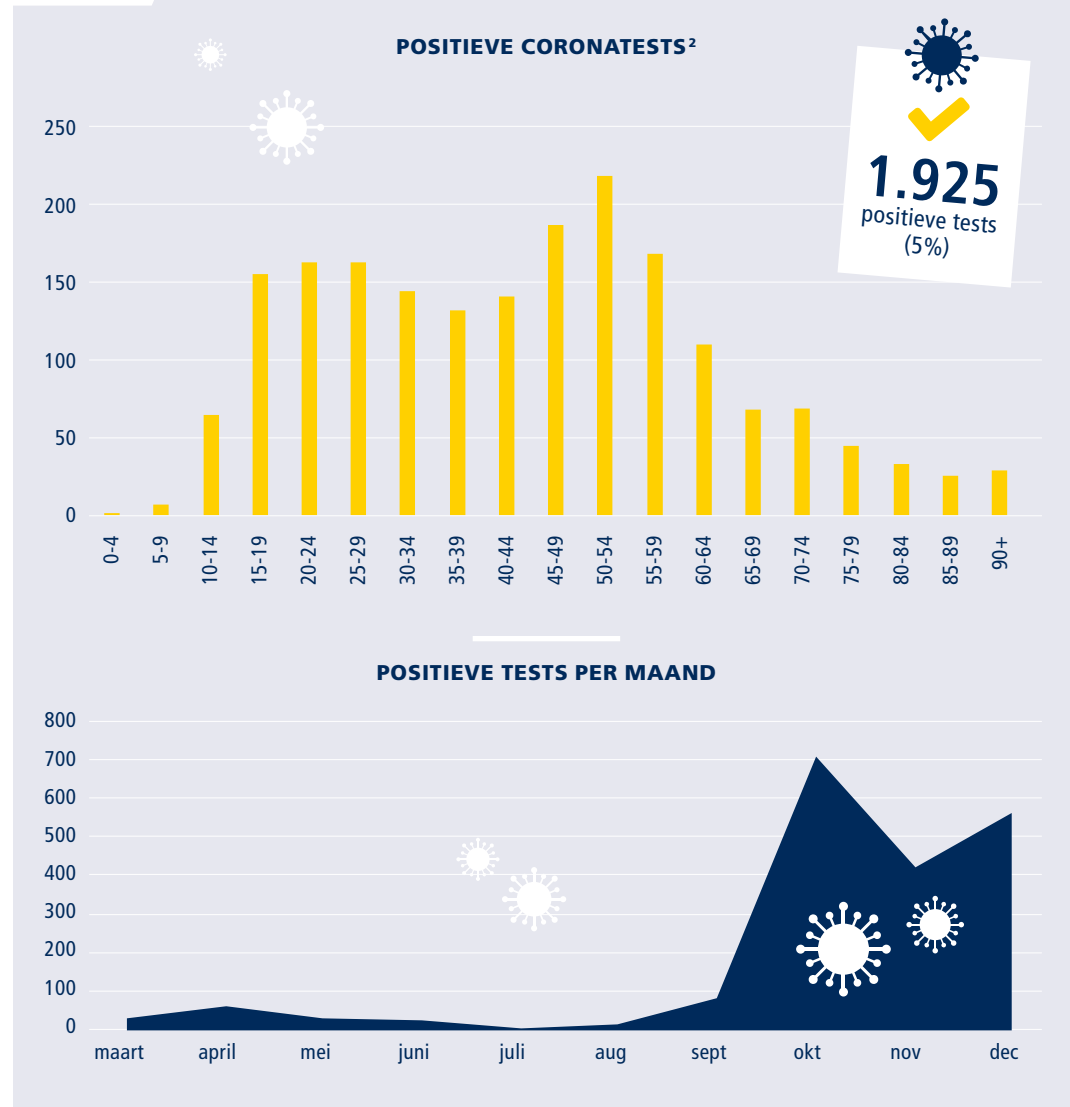


**26.370**  
inwoners 18-65 jaar



**7.635**  
inwoners 65+

## CORONA



1. Peildatum: 1 januari 2020.

2. Bij kinderen onder 12 jaar zijn veel minder testen uitgevoerd

3. Deze cijfers zijn afkomstig uit de Gezondheidsmonitor Jeugd 2019 (publicatie 2020). Ieder jaar ligt de focus van de Gezondheidsmonitor op een andere leeftijdsgroep.

4. De cijfers gaan over 2019 en bevatten dus geen effecten van corona. School/huiswerk leverde in 2019 de meeste stress op, thuissituatie de meest intense stress.

5. Drinkt meer dan 4 glazen alcohol tijdens 1 gelegenheid.

## GEZONDHEID JEUGD 13-16 JAAR<sup>3</sup>



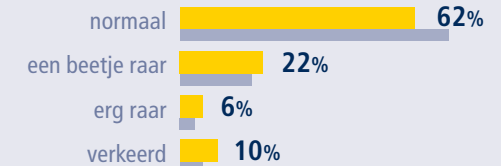
### STRESSFACTOREN<sup>4</sup>

- 31% school/huiswerk
- 20% vele verplichtingen
- 13% oordeel van anderen
- 13% eigen problemen
- 8% thuissituatie

Corona is in 2020 een belangrijke stressfactor. De cijfers hiernaast zijn van voor de corona-uitbraak.



### MENING OVER HOMOSEKSUALITEIT



### ALCOHOL EN ROKEN



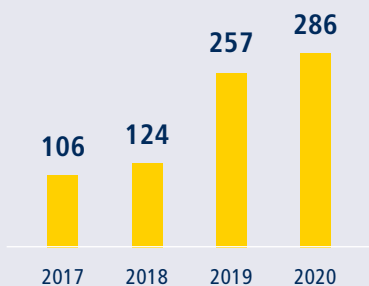
■ Tiel ■ Gelderland-Zuid



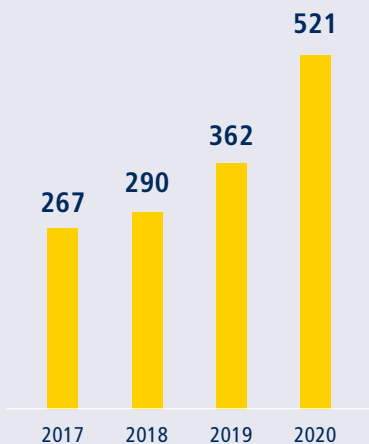
## VEILIG THUIS



### MELDINGEN<sup>6</sup>



### ADVIEZEN



**25**  
onderzoeken



**54**  
voorwaarden  
& vervolg

## CONTACTMOMENTEN JEUGDGEZONDHEIDSZORG<sup>7</sup>



0-4 jaar



4-18 jaar

standaard <sup>8</sup>	1	922
zorg op indicatie <sup>9</sup>	10	1.523
contact derden <sup>10</sup>	13	738

## VACCINATIEGRAAD<sup>11</sup>



**90%**  
zuigelingen



**48%**  
HPV



**95%**  
kleuters



**88%**  
MenACWY



**86%**  
schoolkinderen

## GEZONDE SCHOLEN



**27**  
scholen (po/vo/so)



**89%**  
van de scholen werkt  
structureel aan gezondheid



## PROJECTEN GEZONDHEIDSMAKELAARS

- Rookvrije Generatie
- Kansrijke Start
- Leefstijlspreekuur
- Netwerk Geriatrie



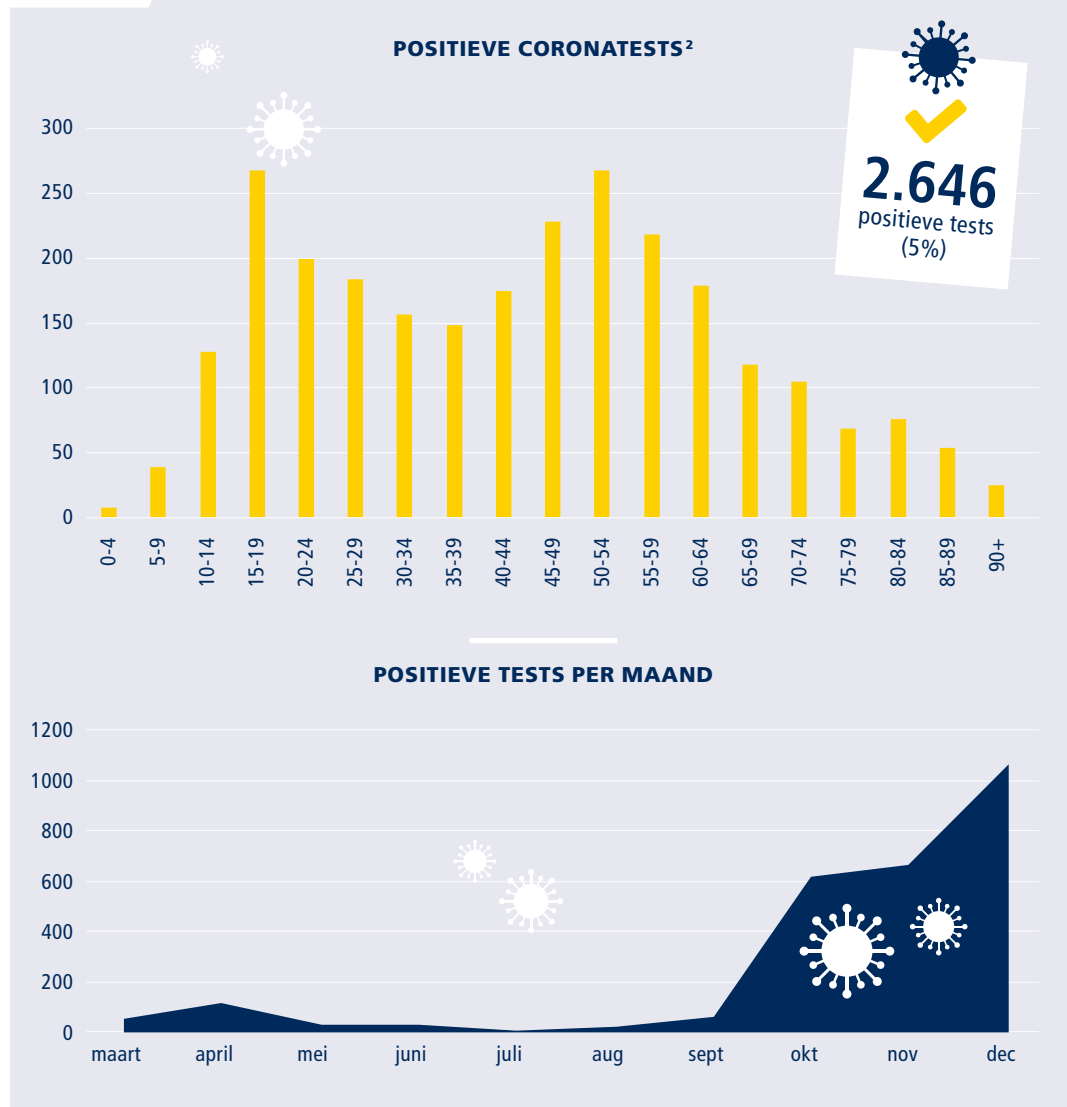
6. Het gaat hier om meldingen waarbij de veiligheidsbeoordeling is uitgevoerd (voorheen de getrieerde meldingen).
7. Deze cijfers zijn gebaseerd op kinderen die in deze gemeente staan ingeschreven.
8. Groepsvaccinaties en inhaalvaccinaties zijn hierbij niet meegerekend.
9. Extra contactmoment op verzoek van

- ouders, school of JGZ.
10. Overleg JGZ-medewerker met externe professionals over de zorg rond een kind.
11. Dit % is gebaseerd op het aantal kinderen uit de betreffende leeftijdscategorie dat volledig is gevaccineerd volgens het RVP. Bij HPV en MenACWY (meningokokken) gaat het % over kinderen uit het geboortjaar 2005.

## INWONERS<sup>1</sup>



## CORONA



1. Peildatum: 1 januari 2020.  
 2. Bij kinderen onder 12 jaar zijn veel minder testen uitgevoerd  
 3. Deze cijfers zijn afkomstig uit de Gezondheidsmonitor Jeugd 2019 (publicatie 2020). Ieder jaar ligt de focus van de Gezondheidsmonitor op een andere leeftijdsgroep.

4. De cijfers gaan over 2019 en bevatten dus geen effecten van corona. School/huiswerk leverde in 2019 de meeste stress op, thuissituatie de meest intense stress.  
 5. Drinkt meer dan 4 glazen alcohol tijdens 1 gelegenheid.

## GEZONDHEID JEUGD 13-16 JAAR<sup>3</sup>



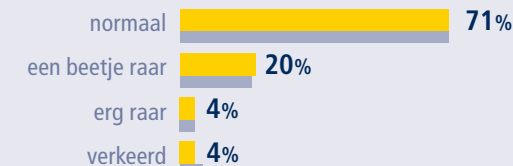
### STRESSFACTOREN<sup>4</sup>

- 29% school/huiswerk
- 19% vele verplichtingen
- 10% oordeel van anderen
- 9% eigen problemen
- 7% thuissituatie

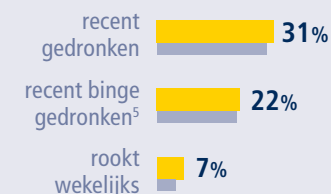
Corona is in 2020 een belangrijke stressfactor. De cijfers hiernaast zijn van voor de corona-uitbraak.



### MENING OVER HOMOSEKSUALITEIT



### ALCOHOL EN ROKEN



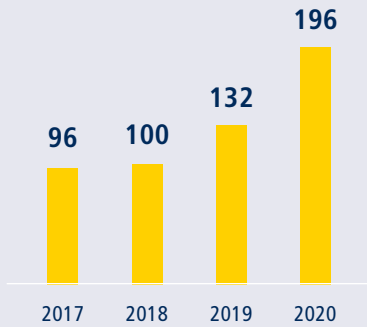
## VEILIG THUIS




VEILIG THUIS



MELDINGEN<sup>6</sup>



ADVIEZEN



18 onderzoeken



36 voorwaarden & vervolg

## CONTACTMOMENTEN JEUGDGEZONDHEIDSZORG<sup>7</sup>



0-4 jaar



4-18 jaar

standaard <sup>8</sup>	1	1.014
zorg op indicatie <sup>9</sup>	5	1.507
contact derden <sup>10</sup>	8	503

## VACCINATIEGRAAD<sup>11</sup>



## GEZONDE SCHOLEN



35 scholen (po/vo/so)



34% van de scholen werkt structureel aan gezondheid



## PROJECTEN GEZONDHEIDSMAKELAARS

- Aanpak laaggeletterdheid
- Gezond Ouder Worden / valpreventie
- Lokaal Sportakkoord
- Netwerk Geriatrie
- SLGGR/Beweeg meer, eet gezond
- Stoptober en Rookvrije generatie
- Versterken netwerk Gezond Ouder Worden (ZonMW)
- Week tegen eenzaamheid
- Beweeg meer, eet gezond
- Kansrijke Start/Kansrijk opgroeien
- Netwerk jeugd en jongeren
- Week van de opvoeding



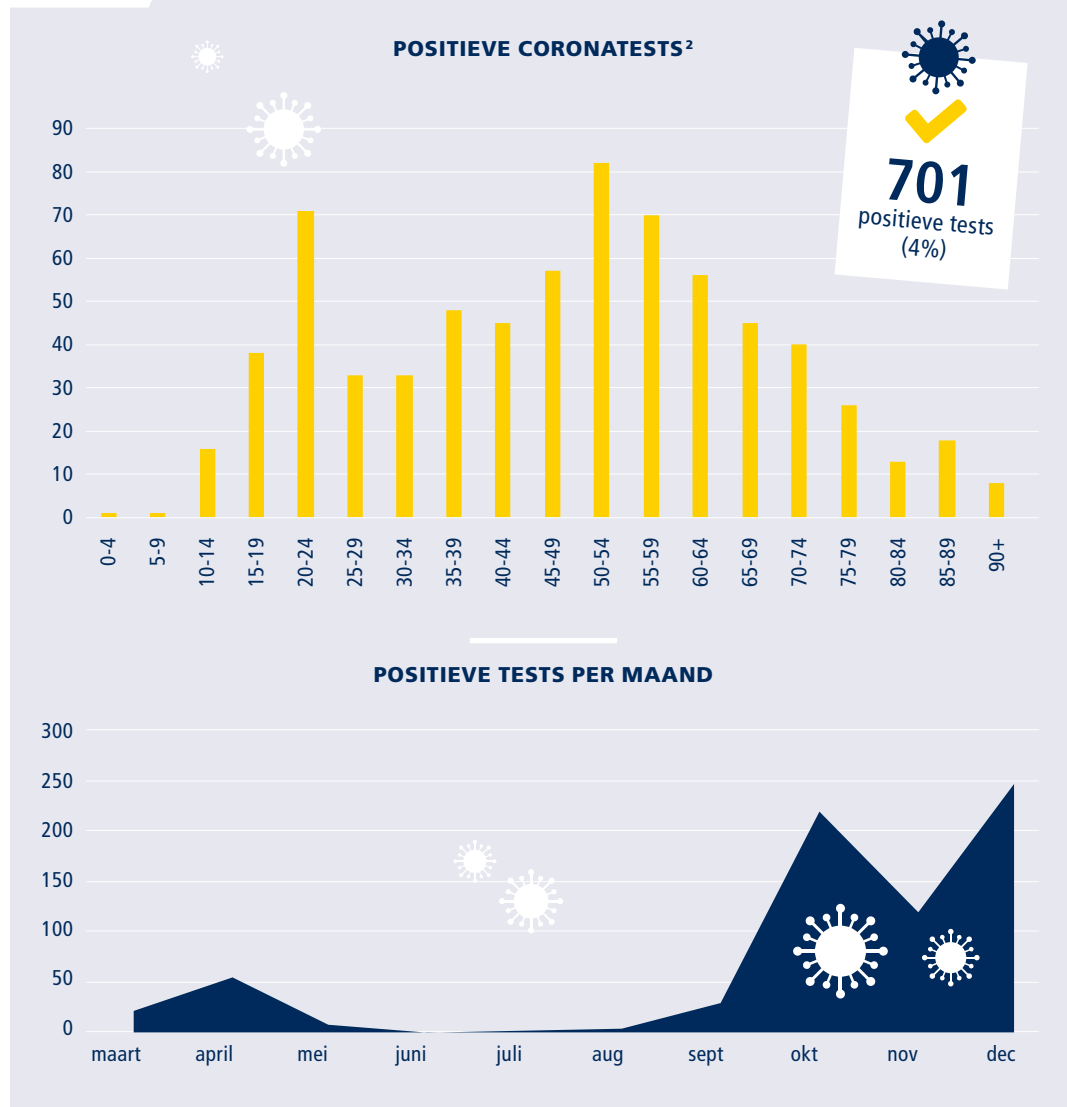
6. Het gaat hier om meldingen waarbij de veiligheidsbeoordeling is uitgevoerd (voorheen de getrieerde meldingen).
7. Deze cijfers zijn gebaseerd op kinderen die in deze gemeente staan ingeschreven.
8. Groepsvaccinaties en inhaalvaccinaties zijn hierbij niet meegerekend.
9. Extra contactmoment op verzoek van

- ouders, school of JGZ.
10. Overleg JGZ-medewerker met externe professionals over de zorg rond een kind.
11. Dit % is gebaseerd op het aantal kinderen uit de betreffende leeftijdscategorie dat volledig is gevaccineerd volgens het RVP. Bij HPV en MenACWY (meningokokken) gaat het % over kinderen uit het geboortjaar 2005.

## INWONERS<sup>1</sup>



## CORONA



1. Peildatum: 1 januari 2020.  
 2. Bij kinderen onder 12 jaar zijn veel minder testen uitgevoerd  
 3. Deze cijfers zijn afkomstig uit de Gezondheidsmonitor Jeugd 2019 (publicatie 2020). Ieder jaar ligt de focus van de Gezondheidsmonitor op een andere leeftijdsgroep.

4. De cijfers gaan over 2019 en bevatten dus geen effecten van corona. School/huiswerk leverde in 2019 de meeste stress op, thuissituatie de meest intense stress.  
 5. Drinkt meer dan 4 glazen alcohol tijdens 1 gelegenheid.

## GEZONDHEID JEUGD 13-16 JAAR<sup>3</sup>



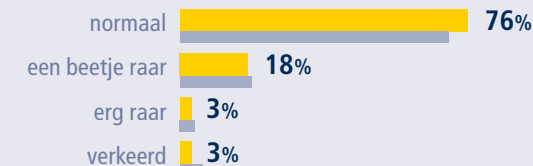
### STRESSFACTOREN<sup>4</sup>

- 27% school/huiswerk
- 20% vele verplichtingen
- 12% oordeel van anderen
- 9% eigen problemen
- 6% thuissituatie

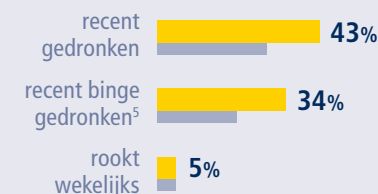
Corona is in 2020 een belangrijke stressfactor. De cijfers hiernaast zijn van voor de corona-uitbraak.



### MENING OVER HOMOSEKSUALITEIT



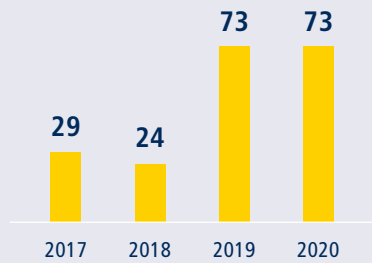
### ALCOHOL EN ROKEN



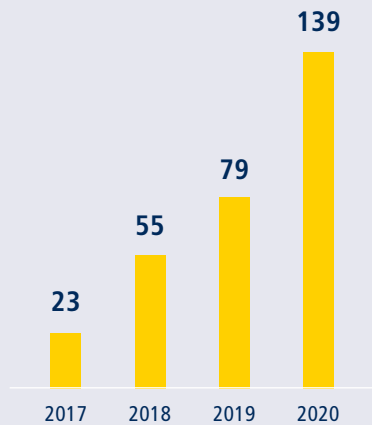
## VEILIG THUIS



### MELDINGEN<sup>6</sup>



### ADVIEZEN



**3**  
onderzoeken



**18**  
voorwaarden  
& vervolg

## CONTACTMOMENTEN JEUGDGEZONDHEIDSZORG<sup>7</sup>



0-4 jaar



4-18 jaar

standaard <sup>8</sup>	2.124	416
zorg op indicatie <sup>9</sup>	1.074	661
contact derden <sup>10</sup>	427	259

## VACCINATIEGRAAD<sup>11</sup>



**97%**  
zuigelingen



**68%**  
HPV



**96%**  
kleuters



**92%**  
MenACWY



**92%**  
schoolkinderen

## GEZONDE SCHOLEN



**11**  
scholen (po/vo/so)



**82%**  
van de scholen werkt  
structureel aan gezondheid



## PROJECTEN GEZONDHEIDSMAKELAARS

- Bewegstimulerend consultatiebureau
- Aanpak laaggeletterdheid
- Aanpak middelengebruik Dreumel
- Lokaal Sportakkoord
- Lokale alliantie veilig ouder worden
- Netwerk Geriatrie
- Wandelcafé



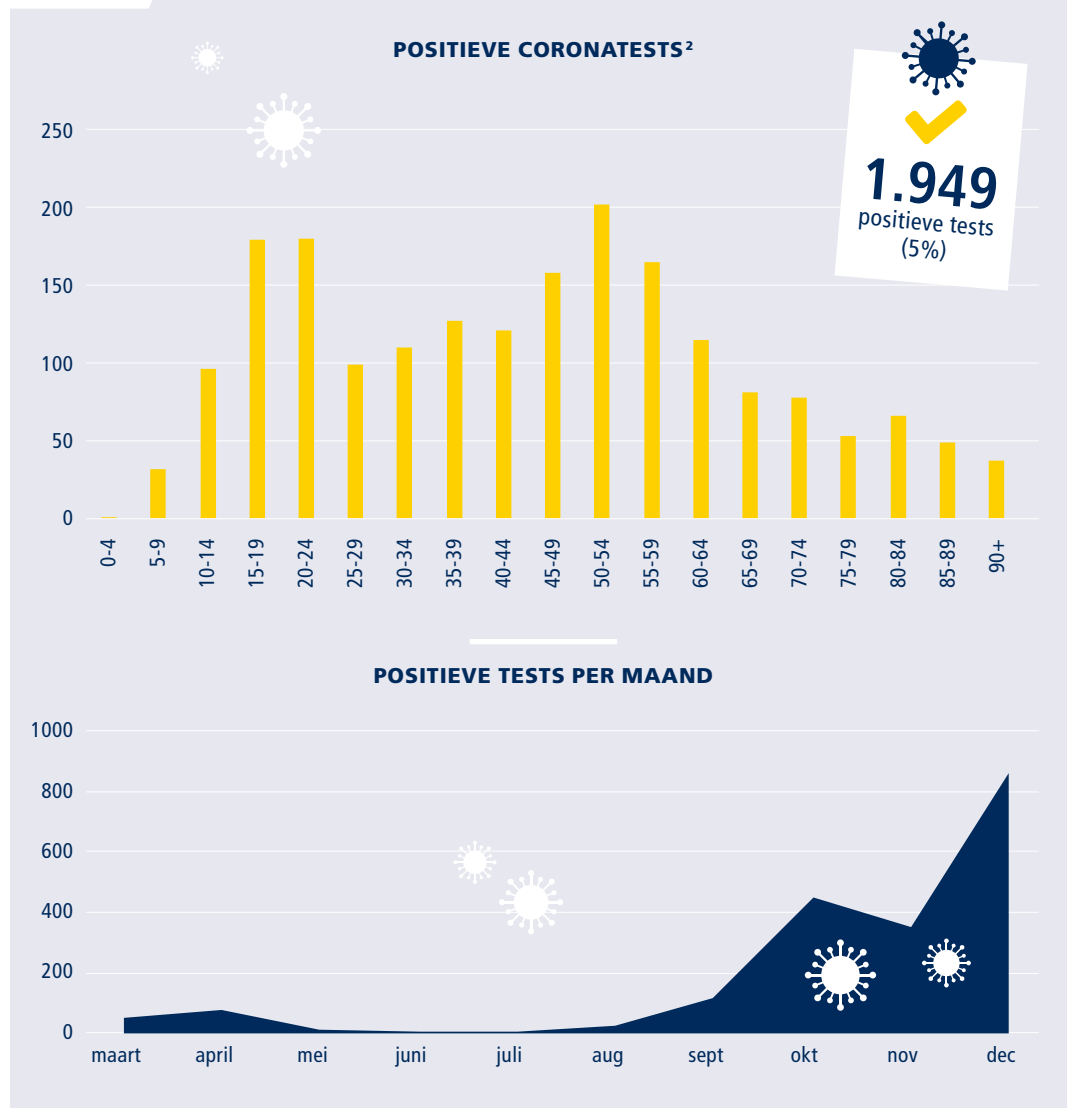
6. Het gaat hier om meldingen waarbij de veiligheidsbeoordeling is uitgevoerd (voorheen de getrieerde meldingen).
7. Deze cijfers zijn gebaseerd op kinderen die in deze gemeente staan ingeschreven.
8. Groepsvaccinaties en inhaalvaccinaties zijn hierbij niet meegerekend.
9. Extra contactmoment op verzoek van

- ouders, school of JGZ.
10. Overleg JGZ-medewerker met externe professionals over de zorg rond een kind.
11. Dit % is gebaseerd op het aantal kinderen uit de betreffende leeftijdscategorie dat volledig is gevaccineerd volgens het RVP. Bij HPV en MenACWY (meningokokken) gaat het % over kinderen uit het geboortjaar 2005.

## INWONERS<sup>1</sup>



## CORONA



1. Peildatum: 1 januari 2020.  
2. Bij kinderen onder 12 jaar zijn veel minder testen uitgevoerd  
3. Deze cijfers zijn afkomstig uit de Gezondheidsmonitor Jeugd 2019 (publicatie 2020). Ieder jaar ligt de focus van de Gezondheidsmonitor op een andere leeftijdsgroep.

4. De cijfers gaan over 2019 en bevatten dus geen effecten van corona. School/huiswerk leverde in 2019 de meeste stress op, thuissituatie de meest intense stress.  
5. Drinkt meer dan 4 glazen alcohol tijdens 1 gelegenheid.

## GEZONDHEID JEUGD 13-16 JAAR<sup>3</sup>



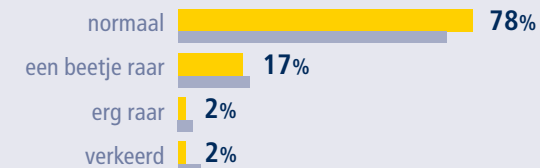
### STRESSFACTOREN<sup>4</sup>

- 29% school/huiswerk
- 21% vele verplichtingen
- 11% oordeel van anderen
- 10% eigen problemen
- 8% thuissituatie

Corona is in 2020 een belangrijke stressfactor. De cijfers hiernaast zijn van voor de corona-uitbraak.



### MENING OVER HOMOSEKSUALITEIT



### ALCOHOL EN ROKEN

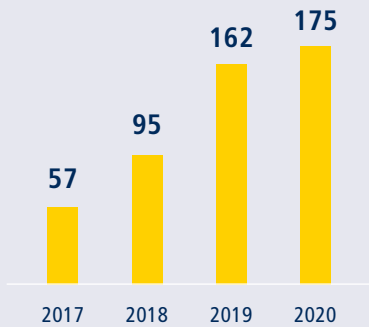


■ Wijchen ■ Gelderland-Zuid

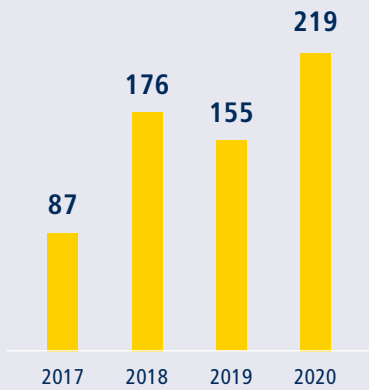
## VEILIG THUIS



### MELDINGEN<sup>6</sup>



### ADVIEZEN



**17**  
onderzoeken



**32**  
voorwaarden  
& vervolg

## CONTACTMOMENTEN JEUGDGEZONDHEIDSZORG<sup>7</sup>



0-4 jaar



4-18 jaar

standaard <sup>8</sup>	<b>4.332</b>	<b>758</b>
zorg op indicatie <sup>9</sup>	<b>1.956</b>	<b>694</b>
contact derden <sup>10</sup>	<b>564</b>	<b>492</b>

## VACCINATIEGRAAD<sup>11</sup>



**97%**  
zuigelingen



**71%**  
HPV



**98%**  
kleuters



**93%**  
MenACWY



**94%**  
schoolkinderen

## GEZONDE SCHOLEN



**19**  
scholen (po/vo/so)



**79%**  
van de scholen werkt  
structureel aan gezondheid



## PROJECTEN GEZONDHEIDSMAKELAARS

- Dementievriendelijk Wijchen
- Eenzaamheid
- Gezondheidskrant
- Ik Pas
- Lokaal Sportakkoord
- Lotgenotengroep na corona
- Preventietafel
- Wijchen Gezond
- Gezond Gewicht
- Kansrijke Start
- Netwerk Volwassen/Jeugd
- Rookpreventie



6. Het gaat hier om meldingen waarbij de veiligheidsbeoordeling is uitgevoerd (voorheen de getrieerde meldingen).
7. Deze cijfers zijn gebaseerd op kinderen die in deze gemeente staan ingeschreven.
8. Groepsvaccinaties en inhaalvaccinaties zijn hierbij niet meegerekend.
9. Extra contactmoment op verzoek van

- ouders, school of JGZ.
10. Overleg JGZ-medewerker met externe professionals over de zorg rond een kind.
11. Dit % is gebaseerd op het aantal kinderen uit de betreffende leeftijdscategorie dat volledig is gevaccineerd volgens het RVP. Bij HPV en MenACWY (meningokokken) gaat het % over kinderen uit het geboortjaar 2005.

## INWONERS<sup>1</sup>



**28.881**  
inwoners



**1.325**  
inwoners 0-4 jaar



**5.183**  
inwoners 4-18 jaar

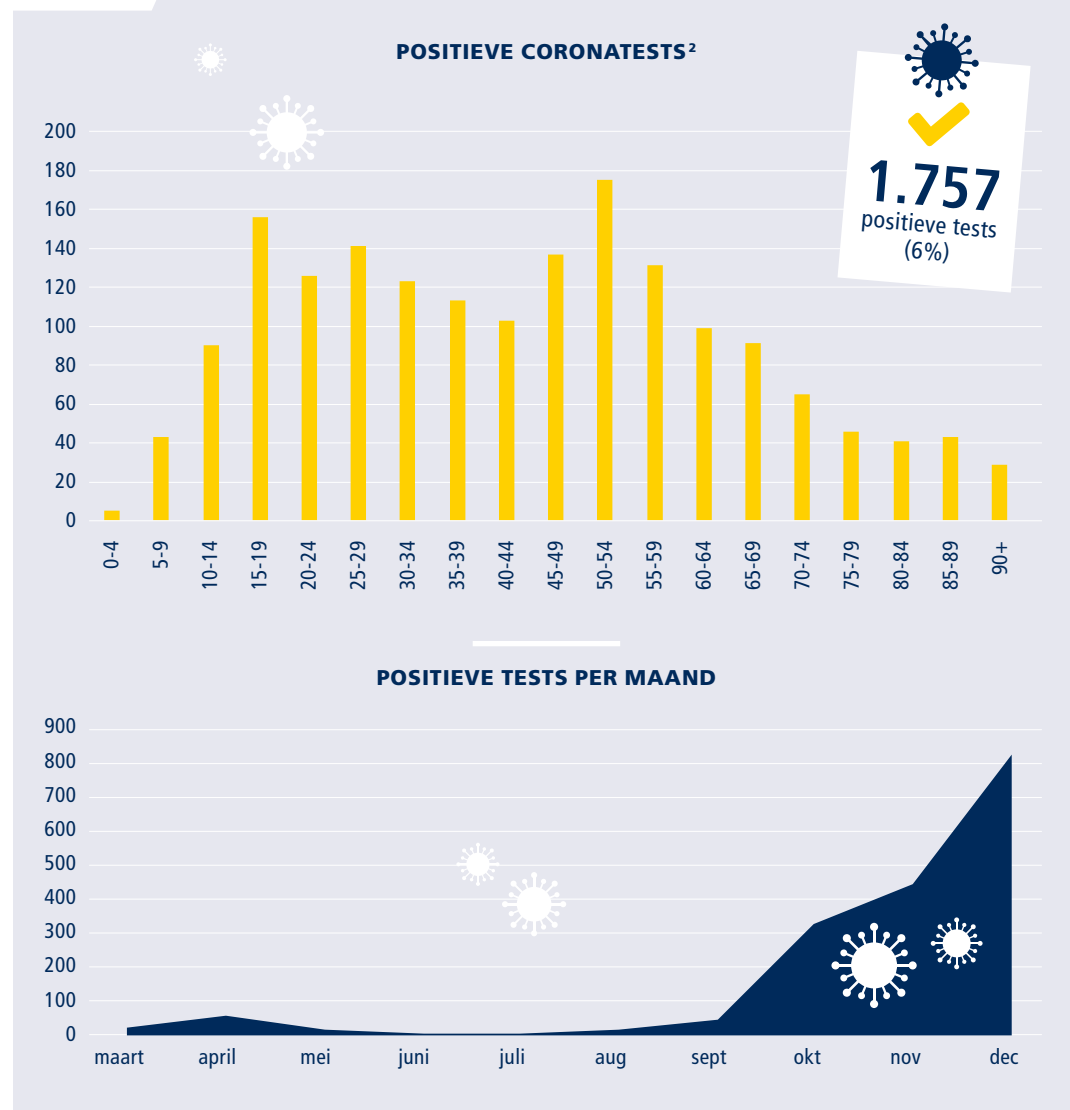


**17.130**  
inwoners 18-65 jaar



**5.243**  
inwoners 65+

## CORONA



1. Peildatum: 1 januari 2020.

2. Bij kinderen onder 12 jaar zijn veel minder testen uitgevoerd

3. Deze cijfers zijn afkomstig uit de Gezondheidsmonitor Jeugd 2019 (publicatie 2020). Ieder jaar ligt de focus van de Gezondheidsmonitor op een andere leeftijdsgroep.

4. De cijfers gaan over 2019 en bevatten dus geen effecten van corona. School/huiswerk leverde in 2019 de meeste stress op, thuissituatie de meest intense stress.

5. Drinkt meer dan 4 glazen alcohol tijdens 1 gelegenheid.

## GEZONDHEID JEUGD 13-16 JAAR<sup>3</sup>



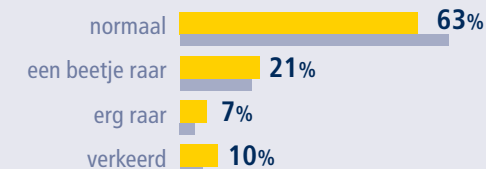
### STRESSFACTOREN<sup>4</sup>

- 28% school/huiswerk
- 20% vele verplichtingen
- 11% oordeel van anderen
- 9% eigen problemen
- 8% thuissituatie

Corona is in 2020 een belangrijke stressfactor. De cijfers hiernaast zijn van voor de corona-uitbraak.



### MENING OVER HOMOSEKSUALITEIT



### ALCOHOL EN ROKEN



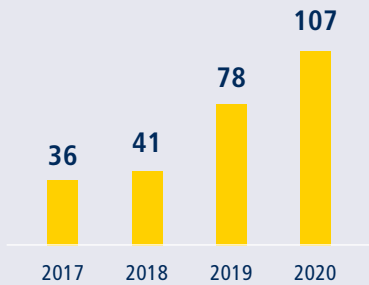
Zaltbommel Gelderland-Zuid



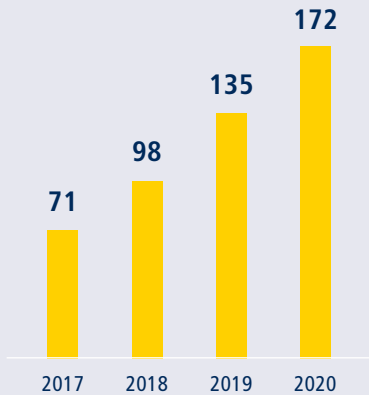
## VEILIG THUIS



### MELDINGEN<sup>6</sup>



### ADVIEZEN



**5**  
onderzoeken



**22**  
voorwaarden  
& vervolg

## CONTACTMOMENTEN JEUGDGEZONDHEIDSZORG<sup>7</sup>



0-4 jaar



4-18 jaar

standaard <sup>8</sup>	0	538
zorg op indicatie <sup>9</sup>	2	732
contact derden <sup>10</sup>	0	231

## VACCINATIEGRAAD<sup>11</sup>



## GEZONDE SCHOLEN



**21**  
scholen (po/vo/so)



**38%**  
van de scholen werkt  
structureel aan gezondheid



## PROJECTEN GEZONDHEIDSMAKELAARS

- Diabetes Challenge
- Gezondheid migranten
- Leefbaarheid de Vergt/ Akwamarijn
- Leff/ketenaanpak overgewicht
- Netwerk Geriatrie
- Stoptober en Rookvrije generatie
- Coalitie Eenzaamheid
- Doorgaande ontwikkelijjn jeugd
- Lokale aanpak alcohol en drugs
- Zaltbommel Gezond



6. Het gaat hier om meldingen waarbij de veiligheidsbeoordeling is uitgevoerd (voorheen de getrieerde meldingen).
7. Deze cijfers zijn gebaseerd op kinderen die in deze gemeente staan ingeschreven.
8. Groepsvaccinaties en inhaalvaccinaties zijn hierbij niet meegerekend.
9. Extra contactmoment op verzoek van

- ouders, school of JGZ.
10. Overleg JGZ-medewerker met externe professionals over de zorg rond een kind.
11. Dit % is gebaseerd op het aantal kinderen uit de betreffende leeftijdscategorie dat volledig is gevaccineerd volgens het RVP. Bij HPV en MenACWY gaat het % over kinderen uit het geboortjaar 2005.



Gelderland-Zuid

# GGD Gelderland-Zuid

## Jaarstukken 2020



# Inhoudsopgave

<b>4.</b>	<b>Paragrafen</b> .....	<b>66</b>
4.1	Weerstandsvermogen en risicobeheersing.....	66
4.2	Onderhoud kapitaalgoederen.....	69
4.3	Financiering .....	69
4.4	Interne Dienstverlening .....	70
4.5	Verbonden partijen .....	75
<b>5.</b>	<b>Jaarrekening</b> .....	<b>77</b>
5.1	Balans per 31 december 2020 .....	77
5.2	Overzicht van baten en lasten in de jaarrekening over het begrotingsjaar .....	79
5.3	Grondslagen van resultaatbepaling en waardering .....	84
5.4	Toelichting op de balans .....	86
5.5	Toelichting baten en lasten .....	93
5.6	Specifieke uitkeringen (SiSa) .....	99
5.7	Wet Normering bezoldiging Topfunctionarissen (WNT).....	101
5.8	Taakvelden .....	103
5.9	Opgave meerkosten corona 2020.....	105
5.10	Controleverklaring van de onafhankelijke accountant .....	107
<b>6.</b>	<b>Bijlagen</b> .....	<b>112</b>
6.1	Begrotingswijzigingen.....	112
6.2	Geplande en gerealiseerde investeringen .....	113
6.3	Afname Mook en Middelaar .....	114
6.4	Afrekening huisvesting locaties Jeugdgezondheidszorg .....	115
6.5	Organogram GGD Gelderland-Zuid.....	116
6.6	Bijdrage per gemeenten gespecificeerd .....	117
6.7	Dienstenoverzicht Veilig Thuis .....	120
6.8	Beleidsindicatoren.....	122
6.9	Overzichten naar thema's .....	123
6.10	Verantwoording subsidies op basis van voorschotten.....	128
6.11	Bestuur en vaststelling jaarrekening.....	129
<b>7.</b>	<b>Verklaring van afkortingen</b> .....	<b>131</b>

---

# 4

---

## Paragrafen

## 4. Paragrafen

### 4.1 Weerstandsvermogen en risicobeheersing

Elk jaar worden bij de verschillende organisatieonderdelen de risico's in kaart gebracht. Deze risico's zijn gerubriceerd en gewaardeerd:

- in de begroting en jaarrekening wordt een cijfermatige samenvatting van de risico-inventarisatie opgenomen met de berekening van het weerstandsvermogen (zie paragraaf 4.1.2 Risico's);
- bij het uitbrengen van de financiële rapportages (begroting, jaarrekening en driemaal per jaar tussentijdse cijfers) worden nieuwe of verdwenen risico's als mutatie gemeld in de paragraaf Risico's;
- de frequentie van de rapportage over risico's wordt groter als daar aanleiding voor is;
- voor de omvang van de algemene reserve wordt de streefwaarde gehanteerd op basis van een aantal uitgangspunten. Deze zijn in de tabel hieronder opgenomen.

De jaarrekening is met inachtneming van bovenstaand beleid opgesteld.

<b>Berekening streefwaarde Algemene reserve</b>		
<b>(bedragen x € 1.000,-</b>		
Aantal medewerkers (in dienst)		489
Opgenomen gelden (leningen)		15.000
Totale lasten *		51.750
Totale baten (excl.inw.bijdrage en factuurbijdrage uniforme taken) *		27.131
* o.b.v. realisatie 2020		
Bedrag per medewerker	€ 1.000	489
Percentage over opgenomen gelden (leningen)	0,5%	75
Percentage totale lasten	1,0%	518
Percentage over totale baten	3,0%	814
<b>Streefwaarde Algemene reserve</b>		<b>1.821</b>

#### 4.1.1 Algemene reserve

In onderstaande tabel is het verloop van de algemene reserve in 2020 weergegeven. Bij de gepresenteerde cijfers wordt ervan uitgegaan dat de voorstellen voor bestemming van het resultaat 2020 door het Algemeen Bestuur worden overgenomen. In de begroting 2022 en meerjarenraming 2023-2025 zal een geactualiseerd meerjarig beeld van de algemene reserve worden geschetst.

De GGD realiseerde in 2020 een positief resultaat van € 760.000,-. Indien positieve resultaten worden behaald, geldt als uitgangspunt dat een toevoeging plaatsvindt aan de algemene reserve tot de bestuurlijk vastgestelde streefwaarde. Door toevoeging van het positieve resultaat aan de algemene reserve wordt de bestuurlijk vastgestelde streefwaarde nog niet bereikt.

<b>Omvang algemene reserve</b>	<b>Realisatie</b>
<b>(bedragen *€ 1.000,-)</b>	<b>2020</b>
Algemene reserve begin boekjaar	786
Resultaat 2020	760
<b>Algemene reserve einde boekjaar</b>	<b>1.547</b>

De benodigde weerstandscapaciteit is het resultaat van de gewogen risicocapaciteit van de geïnventariseerde risico's (zie paragraaf 4.1.2). De beschikbare weerstandscapaciteit is gelijk aan de algemene reserve. Het weerstandsvermogen is de mate waarin de benodigde capaciteit wordt gedekt door de beschikbare capaciteit. Zoals uit tabel 4.1.2 blijkt, is het weerstandsvermogen ontoereikend om de risico's af te dekken. Naarmate de gecalculeerde risico's zich voordoen zullen hiervoor extra bezuinigingsmaatregelen moeten worden getroffen of wordt de bijdrage van gemeenten hoger.

<b>Benodigde weerstandscapaciteit (bedragen *€ 1.000,-)</b>	<b>Realisatie 2020</b>
Totaal noodzakelijke weerstandscapaciteit na weging (zie hieronder)	2.759
Totaal beschikbare weerstandscapaciteit einde boekjaar	1.547
Mate waarin de capaciteit de risico's kan afdekken (=weerstandsvermogen)	56%

#### 4.1.2 Risico's

In onderstaande tabel is een samenvatting van de risico's met financiële omvang opgenomen. Bij de bepaling van de noodzakelijke risicocapaciteit is rekening gehouden met de weging van de verwachtingswaarde van de kans dat de risico's zich voordoen.

<b>Benodigde weerstandscapaciteit (bedragen *€ 1.000,-)</b>	<b>Verwachte financiële gevolgen</b>	<b>Benodigde weerstands- capaciteit</b>
Nieuwe wet- en regelgeving en politiek bestuurlijke risico's	1.305	416
Maatschappelijke risico's	180	66
Economische risico's	1.750	350
Middelen, organisatie medewerkers en efficiëncy	4.985	1.927
	<b>8.220</b>	<b>2.759</b>

Ten opzichte van vorig jaar hebben zich de volgende mutaties voorgedaan:

#### Nieuwe risico's

- de GGD is gehouden aan wetgeving (zowel intern als extern) ten aanzien van inkopen en aanbesteden. De toepassing hiervan is afhankelijk van omvang en looptijd van de opdracht. Het is op dit moment bij opdrachten in het kader van de bestrijding van corona niet altijd mogelijk om de omvang van de opdracht op voorhand in te schatten waardoor mogelijk achteraf blijkt dat een zwaardere procedure gevolgd had moeten worden. Dit wordt getoetst door de accountant en intern, maar blijft een risico.
- Naar aanleiding van een recent datalek in de GGD-systemen, waarover veel publiciteit is geweest, is de Autoriteit Persoonsgegevens begin februari 2021 een onderzoek gestart naar de naleving door de GGD van de Algemene Verordening Gegevensbescherming. Daarbij heeft de Autoriteit Persoonsgegevens aangegeven het toezicht op de GGD te zullen intensiveren. Het is nog niet duidelijk wanneer de uitkomst van het onderzoek van de Autoriteit Persoonsgegevens te verwachten is en wat de uiteindelijke bevindingen zullen zijn. Onderzoeken en besluiten van de Autoriteit Persoonsgegevens worden doorgaans openbaar gemaakt.
- Het coronavirus: ten aanzien van corona zijn tal van risico's te benoemen. In financiële zin is een belangrijk risico de duur van de afspraken ten aanzien van de financiële compensatie. Vooralsnog loopt de huidige afspraak tot eind 2021. Dat betekent dat voor kosten die gemaakt worden na 2021 en voor kosten die gemaakt worden om af te schalen op dit moment geen zekerheid bestaat ten aanzien van de financiële dekking. De GGD mitigeert dit risico door in aangegane contracten flexibiliteit in te bouwen en anderzijds

zekerheid te krijgen ten aanzien van de compensatie. Juridisch gezien zijn er echter beperkingen ten aanzien van bijvoorbeeld het aantal keer dat een contractverlenging toegepast kan worden waardoor keuzes gemaakt moeten worden tussen het behouden van medewerkers versus financiële risico's in de vorm van WW verplichtingen.

- We zijn in afwachting van het Toekomstscenario gezins- en jeugdbescherming 'samen voor kind en gezin' als vervolg op de contouren zoals geschetst in de Kamerbrief Perspectief voor de Jeugd. Er zullen regionale veiligheidsteams komen vanuit een nieuwe publiekrechtelijke organisatie. Dit heeft naar verwachting consequenties voor de organisatorische inbedding van VT.

### Belangrijkste risico's

- Stijgende pensioenpremie: de ontwikkeling van de dekkingsgraad van het ABP en het vooruitzicht dat de rekenrentes laag blijven brengt het risico mee dat de pensioenpremies stijgen. De verwachting is dat de pensioenpremie de komende jaren door blijft stijgen.
- Ziekteverzuim: het verzuim was in 2020 hoger dan in voorgaande jaren. Vanzelfsprekend had dit alles te maken met het coronavirus. Ook voor 2021 en mogelijk 2022 zal er sprake zijn van hoger verzuim. Zolang de financieringsregeling met het Ministerie van VWS van kracht blijft, is het risico beperkt. Deze loopt vooralsnog echter eind 2021 af.
- Aantrekken van nieuwe medewerkers: door de krapte op de arbeidsmarkt zal het aantrekken van nieuwe medewerkers in de komende jaren lastiger worden. Er zullen alternatieve mogelijkheden bekeken moeten worden om (tijdelijk) personeel aan te trekken. Ook zullen de artsen die per 2019 de opleiding Jeugdarts of Infectieziekte-arts gaan volgen niet meer in dienst zijn van de GGD. Er is al een krapte aan artsen, dit zal door deze verandering nog moeilijker worden. Ook de productiviteit ligt hierdoor lager. Dit risico speelt ook bij VT. Het wordt steeds moeilijker nieuwe Vertrouwensartsen te werven. De vertrouwensarts is de specialist die beschikt over specifieke medische kennis waaronder ook psychiatrische en forensische kennis. In september 2021 start een nieuwe tweejarige opleiding voor vertrouwensartsen. Deze opleiding wordt gesubsidieerd door het NSPOH. In Gelderland komen twee opleidingsplekken. Dit pakken we samen op met de andere twee Gelderse VT's in combinatie met opleidingsinstituut vanuit de VGGM. Door een gebrek aan Vertrouwensartsen kunnen landelijk en ook lokaal problemen ontstaan bij de diagnosestelling en kindermishandeling. We zullen mogelijk moeten schuiven in het takenpakket van de Vertrouwensartsen

### 4.1.3 Kengetallen

Onderstaande kengetallen zijn opgenomen conform Besluit Begroting en Verantwoording provincies en gemeenten (BBV). De kengetallen zijn berekend zoals aangegeven in de Ministeriële Regeling juli 2015.

Kengetallen	Realisatie	Begroting	Realisatie
	2020,00	2020,00	2019,00
a) netto schuldquote	-2,6%	-1,6%	-1,0%
b) netto schuldquote gecorrigeerd voor alle verstrekte leningen	-2,6%	-1,6%	-1,0%
c) solvabiliteitsratio	7,4%	4,2%	19,1%
d) structurele exploitatieruimte	1,5%	0,0%	-0,8%

- Een negatieve schuldquote geeft aan dat de financiële activa (uitgezet geld, liquide middelen, vorderingen) hoger zijn dan de vlottende schulden.
- De GGD verstrekt geen leningen, dit kengetal is daarom gelijk aan de netto schuldquote.
- Hoe hoger het percentage, des te beter de organisatie in staat is aan haar langlopende financiële verplichtingen te voldoen. Voor de GGD zegt dit kengetal weinig, omdat het eigen vermogen niet/nauwelijks zelf te beïnvloeden is (saldi worden verrekend met de deelnemers) en er geen langlopende financiële verplichtingen worden aangegaan. Het gepresenteerde percentage is negatief doordat de algemene reserve op basis van het rekeningresultaat negatief is.

d) Ook dit kengetal schommelt veelal rond de 0. Aangezien de GGD een verlengstuk van de gemeenten is, zijn de baten veelal gelijk aan de lasten, en de tekorten/overschotten worden vroeg of laat met de gemeenten verrekend.

De solvabiliteitsratio is door het aangaan van de lening lager ten opzichte van 2019 (de langlopende verplichten zijn immers toegenomen). Het positieve resultaat heeft een tegengesteld effect op deze ratio waardoor de realisatie 2020 hoger uitkomt dan de begrote ratio.

## 4.2 Onderhoud kapitaalgoederen

Een overzicht van de geplande en gerealiseerde investeringen is opgenomen in de bijlagen bij dit jaarverslag. In zijn algemeenheid worden kapitaalgoederen van de VRGZ onderhouden en vervangen na afloop van de economische levensduur. De belangrijkste kapitaalgoederen betreffen de gebouwen.

## 4.3 Financiering

### Risicobeheer

Het is de GGD niet toegestaan om leningen te verstrekken en rente en aflossing van leningen te garanderen.

### Financieringsportefeuille

De hoeveelheid geld die nodig is voor de uitvoering van de verschillende taken van de organisatie wordt beheerd door de treasuryfunctie. Werkwijze, taken en verantwoordelijkheden zijn vastgelegd in het treasurystatuut. Dit statuut is op 27 juni 2019 door het Algemeen Bestuur vastgesteld. De GGD voert een risicomijdend beleid en voldeed in 2020 aan wet- en regelgeving. Voor de GGD geldt het schatkistbankieren voor decentrale overheden. Dit houdt in dat tegoeden worden aangehouden in de Nederlandse schatkist. Hierdoor zal de Nederlandse Staat minder geld hoeven te lenen op de financiële markten en zal de staatsschuld dalen.

In 2020 heeft de GGD een lening aangetrokken ter financiering van het te bouwen nieuwbouwpand. In onderstaand renteschema worden de rentelasten, de toerekening aan taakvelden en het renteresultaat weergegeven (bedragen x € 1.000,-):

	Realisatie 2020	Begroting 2020	Realisatie 2019
a. De externe rentelasten over korte en lange financiering	74	86	0
b. De externe rentebaten	0	0	0
<b>Totaal door te rekenen externe rente</b>	<b>74</b>	<b>86</b>	<b>0</b>
c. De rente die aan de grondexploitatie moet worden doorberekend	0	0	0
De rente van projectfinanciering die aan het betreffende taakveld moet worden toegerekend	0	0	0
<b>Saldo door te rekenen externe rente (a+b+c)</b>	<b>74</b>	<b>86</b>	<b>0</b>
d1. Rente over eigen vermogen	0	0	0
d2. Rente over voorzieningen (gewaardeerd op contante waarde)	0	0	0
<b>De aan taakvelden toe te rekenen rente</b>	<b>74</b>	<b>86</b>	<b>0</b>
e. De werkelijk aan taakvelden toegerekende rente	74	86	0
<b>f. Renteresultaat op het taakveld treasury</b>	<b>0</b>	<b>0</b>	<b>0</b>



## Kasgeldlimiet

Het Ministerie van Financiën geeft aan welk bedrag mag worden gefinancierd met kortlopende geldleningen: de kasgeldlimiet. Als de kasgeldlimiet structureel wordt overschreden moet de kortlopende schuld worden omgezet in een langlopende schuld. Uit onderstaande tabel blijkt dat de GGD binnen de norm voor de kasgeldlimiet is gebleven.

Kasgeldlimiet (bedragen *€ 1.000,-)				
Omvang begroting per 01-01-2020 (=grondslag)				38.090
In procenten van de grondslag				8,20%
<b>Toegestane kasgeldlimiet</b>				<b>3.123</b>
	<b>1e kw</b>	<b>2e kw</b>	<b>3e kw</b>	<b>4e kw</b>
Totaal netto vlottende schuld	-7.653	-2.789	-1.550	2.104
Toegestane kasgeldlimiet	3.123	3.123	3.123	3.123
<b>Ruimte</b>	<b>10.776</b>	<b>5.912</b>	<b>4.673</b>	<b>1.019</b>

## Renterisiconorm

Om ongewenste financiële gevolgen van rentewijzigingen te beperken geeft het ministerie ook een renterisiconorm aan. Deze renterisiconorm geeft de omvang van de schuld weer die in een jaar maximaal voor renteconversie in aanmerking mag komen.

De uitkomst hiervan mag niet overschreden worden zodat een spreiding van de opgenomen leningen, looptijden en rente-aanpassingsdata en een eventueel hieruit voortvloeiende rentewijziging ontstaat.

In 2020 bleef de GGD binnen de norm van de Wet Fido<sup>1</sup>.

Renterisiconorm (bedragen *€ 1.000,-)	Realisatie 2020	Begroot 2020	Vershil
Renteherzieningen op leningen o/g	0	0	0
Betaalde aflossingen	0	0	0
<b>Renterisico</b>	<b>0</b>	<b>0</b>	<b>0</b>
Begrotingstotaal begroting 2020	51.750	38.090	13.659
Het bij Min. regeling vastgestelde %	20%	20%	20%
Regeling	10.350	7.618	2.732
Renterisiconorm	10.350	7.618	2.732

## 4.4 Interne Dienstverlening

### 4.4.1 Bedrijfsvoering

#### Crisisorganisatie

Het jaar 2020 was ook voor de sector Bedrijfsvoering een zeer bewogen en druk jaar. Zowel de crisisorganisaties van de GGD als VRGZ moesten vanwege de COVID-19 pandemie zeer fors en langdurig opschalen. We hebben alleen al voor de GGD in 2020 ruim 500 medewerkers extra geworven en de begrotingsomvang is met 18 miljoen euro gegroeid. Er zijn onder meer teststraten opgezet en extra kantoorplekken ingericht, inclusief de bijbehorende ICT- en telefonie-

<sup>1</sup> Wet Financiering decentrale overheden

voorzieningen. Ook zijn collega's van Bedrijfsvoering ingezet bij de bemensing van de crisisorganisatie.

### **Integrale ondersteuning**

In 2020 hebben we verder gewerkt aan de inrichting en professionalisering van de sector Bedrijfsvoering. De afdelingsmanagers voor HRM en Informatievoorziening zijn aangesteld en openstaande vacatures ingevuld. Hiermee wordt aan het in 2019 vastgestelde organogram (VRGZ) voldaan. We hebben de eerste stappen naar een integrale frontoffice servicedesk gezet. Nieuwe inzichten aan de gebruikerskant nemen we mee bij de inrichting van onze klantteams. De ontwikkeling naar een integrale, deskundige, klantgerichte en efficiënte sector Bedrijfsvoering zetten we in 2021 verder voort.

### **Applicatie Afas**

Na de livegang op 1 januari van AFAS, het nieuwe personele en financiële systeem, stond 2020 in het teken van de verdere doorontwikkeling en uitrol van dit systeem. Door corona verliep deze doorontwikkeling minder snel dan gepland. De afronding zal in 2021 plaatsvinden.

### **Organisatieontwerp, scholing en leiderschap**

In 2019 is het nieuwe organisatieontwerp van de GGD vastgesteld. Het ontwerp staat in het teken van het leggen van verantwoordelijkheden lager in de organisatie en het versterken van de in- en externe samenwerking. De leidinggevendenden hebben hier onder begeleiding van een coach in 2020 aan gewerkt.

### **Thuiswerken**

In mei 2013 is de huidige Regeling Thuiswerken vastgesteld. De uitbraak van de coronacrisis heeft de noodzaak voor een nieuw thuiswerkbeleid versneld. Het toekomstbestendige beleid zal de inzichten die zijn ontstaan in de coronacrisis meenemen. Er is een projectgroep geformeerd en het beleid wordt in de 1<sup>ste</sup> helft van 2021 afgerond.

### **Verzuimcijfers**

In 2020 lag het gemiddelde verzuim onder het personeel van de GGD op 6,17%, inclusief zwangerschappen. Dit is op hetzelfde niveau als in 2019. Het verzuimcijfer binnen het coronateam lag aanzienlijk lager dan bij het personeel in loondienst. Onder de mensen die vanuit Driessen gedetacheerd waren bij het coronateam, was het verzuim 1,34%. Dit grote verschil komt deels, omdat niet alle gedetacheerden hun verzuim melden bij Driessen (formele werkgever), en uitzieken in hun eigen tijd.

### **Interne beheersing**

Op basis van de interne controles en de interim controle is vastgesteld dat de interne beheersing van de financiële processen op orde is. De aandachtspunten uit de rapportage van de accountant (Management Letter) zijn afgerond of onderhanden. Daarnaast vond in 2020 een IT-audit plaats. In deze audit is gekeken naar de algemene ICT-beheersmaatregelen binnen de automatiseringsomgeving van de GGD die relevant zijn voor de jaarrekeningcontrole. Conclusie is dat de beheersmaatregelen op orde zijn. Wel zijn er enkele aanbevelingen om de beheersmaatregelen verder te verbeteren. Afhankelijk van het geclassificeerde risico worden deze aanbevelingen opgepakt. Dit traject wordt medio 2021 afgerond.

### **Inkoopbeleid**

In 2020 is de beschikbare capaciteit van de afdeling inkoop volledig ingezet voor de diverse adviestrajecten en het uitvoeren van een veelvoud aan bestedingen. Het aantal onvoorziene trajecten was door corona fors. Hierdoor konden we onze ambitie om het inkoopbeleid te herzien, niet waarmaken. Doel van de herziening is om het inkoopbeleid optimaal te laten aansluiten bij

organisatiedoelstellingen en de eisen van rechtmatigheid en doelmatigheid. Afhankelijk van de ontwikkelingen omtrent corona wordt dit traject in 2021 opgestart.

### **Aanbestedingstrajecten**

Alle aanbestedingstrajecten die de GGD heeft opgestart zijn binnen de Europese aanbestedingsgrenzen afgerond en daarmee rechtmatig tot stand gekomen. In 2020 heeft de GGD wel meerdere malen gebruik moeten maken van de uitzonderingsclausule Dwingende Spoed in de Aanbestedingswet omdat het reguliere aanbestedingstraject van circa 9 maanden een te lange doorlooptijd kent.

### **GGD-locaties**

Eind 2019 vond besluitvorming plaats over de nieuwbouw van het GGD-hoofdkantoor in Nijmegen. Projectontwikkelaar HEVO en architect De twee Snoeken hebben in 2020 het voorontwerp (VO) afgerond. Ook is de interne projectstructuur geïmplementeerd. Deze bestaat uit de stuurgroep, projectgroep en verschillende werkgroepen waarin medewerkers op onderdelen meedenken over de inrichting. Ten aanzien van de locatie, Tiel, heeft besluitvorming plaatsgevonden omtrent de besparingsopdracht van € 75.000,-. Deze is ingevuld door aanpassingen te doen in het meerjarenonderhoudsplan en de afschrijftermijn van het gebouw. Dit wordt vanaf 2022 geëffectueerd.

### **JGZ-locaties**

Voor de locaties van de Jeugdgezondheidszorg (JGZ) is een nieuw programma van eisen gemaakt, conform de nieuwste wet- en regelgeving voor huisvesting. Samen met gemeenten en de afdeling JGZ worden de diverse consultatiebureaus toekomstbestendig gehouden of gemaakt. Daarnaast is in Nijmegen (Thermion) gestart met een nieuw te realiseren consultatiebureau, conform het vernieuwde programma van eisen JGZ-huisvesting.

## **4.4.2 Informatiemanagement**

### **Persoonlijke gezondheidsomgevingen**

Binnen de landelijke projectgroep (GGDGHOR NL en participerende GGD'en) is besloten om geen cliëntenportaal te ontwikkelen. In plaats daarvan sluiten we met onze cliëntgegevens aan op de bestaande persoonlijke gezondheidsomgevingen (PGO's). Een visiedocument hiervoor is opgeleverd aan VWS. Ook doen we mee aan een landelijk project om coronavaccinatiegegevens te ontsluiten via PGO's.

### **Veilige cloudomgeving voor datagedreven werken**

Er is een centrale beveiligde cloudomgeving gerealiseerd waar in- en externe databronnen en bijbehorende analyse- en presentatietools samenkomen.

### **Ontsluiten data**

Via het programma Tableau hebben we wijkprofielen en andere gezondheidsdata voor onder andere gemeenten beschikbaar gesteld. In het kader van de coronabestrijding is er een landelijk coronadashboard gemaakt met behulp van de tools in de beveiligde cloudomgeving.

### **NEN-certificering**

De certificering voor NEN7510 is uitgesteld tot 2021. Een proefaudit in 2020 liet zien dat er nog verbeterpunten zijn. We lossen deze verbeterpunten op voordat de certificeringsaudit in april 2021 wordt uitgevoerd.

### **Mobile Device Management**

Alle GGD-medewerkers (inclusief het tijdelijke coronapersoneel) heeft werkplekapparatuur (laptop en/of telefoon) van de GGD ontvangen. Deze apparatuur wordt op afstand centraal beheerd en beveiligd via Mobile Device Management-tools.

### **Strategisch meerjaren informatiebeleid**

Het strategisch meerjaren informatiebeleid is door het MT vastgesteld. Dit beleid is afgeleid van de meerjarenstrategie van de GGD en heeft dezelfde doorlooptijd (2020-2023). Per afdeling is het beleid geconcretiseerd in jaarplannen voor 2020 en 2021 op het gebied van informatievoorziening.

### **Informatievoorziening**

De professionals informatievoorziening (functioneel beheer en informatieadvies) zijn kwantitatief en kwalitatief op niveau en duidelijk gepositioneerd in de organisatie.

## **4.4.3 Communicatie**

### **Vernieuwde websites**

Begin 2020 kreeg onze website een nieuwe look & feel. Vlak voordat de coronacrisis uitbrak en het aantal bezoekers enorm toenam. Het hele jaar was het druk op onze website met mensen die zochten naar informatie over corona. In totaal werd onze website 1.193.609 keer bezocht, 5 keer zoveel als in 2019. Behalve de GGD-website kregen ook onze Veilig Thuis-website en de website Als seks je werk is, een opfrissing.

### **Social media en webcare**

In 2020 telden we 1.375.769 weergaven op onze social media (Facebook, LinkedIn, Twitter, Youtube, Instagram). Dit is een verdubbeling van het aantal weergaven in 2019. Door corona nam het aantal volgers op onze social media-kanalen flink toe. Op Facebook verdubbelde dit aantal zelfs. Door alle interactie rond corona waren we op social media extra druk met webcare. Veel inwoners stelden hun vragen via Facebook.

### **Tools voor medewerkers**

Veel GGD-medewerkers hebben behoefte aan tools/skills om zelfstandig en professioneel te communiceren met hun doelgroep. We hebben deze groep afgelopen jaar ondersteund met sjablonen en presentaties in de GGD-huisstijl. Daarnaast verzorgden we een workshop Projecten en huisstijl voor (project)medewerkers van de afdeling Gezond Leven.

### **Ondersteuning bij projecten**

Naast alle coronadrukke heeft het communicatieteam projecten ondersteund die wel doorgingen, zoals de Gezondheidsmonitor 18+. Om deelnemers (respondenten) te werven voor dit grote onderzoek, organiseerden we onder meer een advertentiecampaigned op Facebook en een abricampagne binnen een aantal gemeenten.

### **Coronacommunicatie**

Vanaf eind februari is informatie over de coronabestrijding voor publiek en professionals op onze website steeds geactualiseerd en actief naar buiten gebracht. Daarnaast zijn dagelijks persvragen beantwoord over het virus, onze teststraten, het bron- en contactonderzoek en vanaf december ook over de voorbereidingen op het vaccineren.

### **Interne communicatie**

Eind december werkten er 600 mensen bij de coronabestrijding. Hoe verbind je deze, vooral nieuwe medewerkers met elkaar? En hoe verbind je hen met al die andere collega's die thuiswerken aan reguliere GGD-taken? Via berichten en rubrieken op ons intern communicatiekanaal JIP, nieuwsbrieven, interne webinars en een gezamenlijke kerstvideo hebben we hard aan deze verbinding gewerkt.

#### 4.4.4 Kwaliteit

##### Certificering

Ondanks de coronacrisis gingen de externe HKZ-audits onverminderd door. Uit de externe audits in 2020 blijkt dat het kwaliteitsmanagementsysteem van GGD Gelderland-Zuid voldoet aan het HKZ 2015 normenkader.

##### Melden van incidenten

Om (bijna) incidenten binnen de GGD laagdrempelig te kunnen melden is er het interne Melden Ter Verbetering-systeem. We hebben medewerkers bewust gemaakt van het nut en de noodzaak om incidenten te melden. Onder meer via een bewustwordingscampagne op intranet.

##### Klachtenafhandeling

In 2020 ontving de GGD in totaal 164 klachten. De stijging met ruim 100 klachten ten opzichte van 2019 (61 klachten) is te verklaren door de vele corona gerelateerde klachten. Klachten worden in eerste instantie door de klachtenfunctionarissen via interne bemiddeling afgehandeld. De onafhankelijke klachtencommissie heeft in 2020, 5 klachten in behandeling genomen. De geschillencommissie werd niet ingeschakeld. In 2020 is een groot deel van de klachtencommissie van de GGD vernieuwd. Onder andere is er een nieuwe voorzitter gekomen.

#### 4.4.5 Arbeidsomstandigheden

##### Risico Inventarisatie & Evaluatie (RI&E)

De plannen van aanpak voor de RI&E voor beide hoofdlocaties zijn up to date en worden gemonitord in de Arbo commissie van de GGD. Speciaal voor de coronaorganisatie is er een RI&E COVID-19 opgesteld. Aangezien de coronaorganisatie continu in ontwikkeling blijft, moet deze RI&E regelmatig aangepast worden.

##### Bedrijfshulpverlening (BHV)

In 2020 is het BHV-beleid ingevoerd en geëvalueerd. Het beleid is per hoofdlocatie uitgewerkt in een BHV-plan. Hierin zijn ook aanpassingen gemaakt voor de coronaorganisatie. De (dag)coördinatoren van de coronaorganisatie zijn opgeleid tot BHV'er.

##### Nieuwbouw

De Arbo coördinator nam deel aan de projectgroep Nieuwbouw en de werkgroep Veiligheid en hospitality. Beide groepen maken deel uit van de overlegstructuur voor het nieuw te bouwen hoofdkantoor in Nijmegen.

##### Vitaliteitsweek

Ook in 2020 organiseerde de werkgroep Samen Gezond Werken een Vitaliteitsweek voor medewerkers. Met als thema Hoe blijf je mentaal en fysiek fit in uitdagende tijden?. De activiteiten werden vooral digitaal aangeboden aan medewerkers. Tijdens de Vitaliteitsweek ging ook de Beweegchallenge van start. Hiervoor hebben 48 GGD-medewerkers gewandeld en gefietst voor het goede doel.

##### Thuiswerkbeleid

Voor de medewerkers die in 2020 met name thuiswerkten, is een tijdelijk thuiswerkbeleid opgesteld. Medewerkers kunnen hulp inschakelen van de preventiemedewerker bij het inrichten van hun thuiswerkplek. Ook is een begin gemaakt met een toekomstbestendig thuiswerkbeleid (zie Bedrijfsvoering).

##### Social distancing

Op de hoofdlocaties van de GGD en op alle consultatiebureaus zijn noodmaatregelen op het gebied van social distancing uitgevoerd zoals eenrichtingsverkeer. Dit om 1,5 meter afstand te kunnen houden van elkaar.

## **Agressie**

Voor de medewerkers van de coronaorganisatie (o.a. callcenter, BCO en teststraten) zijn 11 basistrainingen Omgaan met agressie en geweld georganiseerd. Daarnaast zijn 4 basistrainingen voor de reguliere werkterreinen (onder andere Veilig Thuis en Bijzondere Zorg) georganiseerd.

### **4.4.6 Verbonden partijen**

De GGD werkt intensief samen met Veiligheidsregio Gelderland-Zuid op het gebied van bedrijfsvoering (geleverd door de afdelingen Vastgoed & Facility Management, HRM, ICT en Financiën & Control). Er is geen sprake van een verbonden partij in die zin dat de GGD risico's draagt die door de andere partij worden veroorzaakt. Wel zijn er kosten gemoeid met het eventueel verbreken van het samenwerkingsverband.

---

# 5

---

## **Jaarrekening**

**Dagelijks Bestuur d.d. 18 maart 2021**

## 5. Jaarrekening

### 5.1 Balans per 31 december 2020

<b>ACTIVA</b>				
<b>(bedragen x € 1.000,-)</b>	<b>31-12-2020</b>		<b>31-12-2019</b>	
<b>Vaste Activa</b>				
Materiële vaste activa	3.246		3.549	
		<b>3.246</b>		<b>3.549</b>
<b>Vlottende activa</b>				
<b>Voorraden</b>				
Voorraden	84		123	
		<b>84</b>		<b>123</b>
<b>Uitzetting met rentetypische looptijd &lt; 1 jaar</b>				
Openbare lichamen Rijk	8.335		0	
Openbare lichamen Provincie	0		7	
Openbare lichamen Gemeenten	1.005		963	
Openbare lichamen Overige	120		149	
Uitzettingen Rijks schatkist	13.377		1.255	
Overige vorderingen	334		370	
		<b>23.170</b>		<b>2.744</b>
<b>Liquide middelen</b>				
Kassaldi	5		8	
Banksaldi	100		38	
		<b>105</b>		<b>45</b>
<b>Overlopende activa</b>				
Nog te ontvangen subsidies Rijk	17		43	
Nog te ontvangen subsidies gemeenten	28		29	
Overige nog te ontvangen bedragen	273		238	
		<b>317</b>		<b>310</b>
<b>Totaal</b>		<b>26.921</b>		<b>6.771</b>



<b>PASSIVA</b>				
<b>(bedragen x € 1.000,-)</b>	<b>31-12-2020</b>		<b>31-12-2019</b>	
<b>Vaste Passiva</b>				
<b>Eigen vermogen</b>				
Algemene reserve	786		746	
Bestemde reserve frictiekosten huisvestin	445		504	
Gerealiseerd resultaat	760		41	
		<b>1.992</b>		<b>1.290</b>
<b>Voorzieningen</b>				
Voorzieningen voor verplichtingen, verliezen en risico's	168		701	
Voorzieningen ter egalisering van kosten	348		110	
		<b>516</b>		<b>810</b>
<b>Langlopende schulden</b>				
<b>Schuld met rentetypische looptijd &gt; 1 jaar</b>				
Overige schulden	15.000		0	
		<b>15.000</b>		<b>0</b>
<b>Vlottende passiva</b>				
<b>Netto vlottende schuld met rentetypische looptijd &lt; 1 jaar</b>				
Overige schulden	6.885		2.407	
		<b>6.885</b>		<b>2.407</b>
<b>Overlopende passiva</b>				
Overige vooruitontvangen bedragen	2.530		2.263	
		<b>2.530</b>		<b>2.263</b>
<b>Totaal</b>		<b>26.921</b>		<b>6.771</b>

**Gewaarborgde leningen**

**0**

**0**

**Garantiestelling**

**0**

**0**

## 5.2 Overzicht van baten en lasten in de jaarrekening over het begrotingsjaar

De bedragen in de kolom Begrotingswijziging zijn in juni 2020 goedgekeurd en derhalve in deze jaarrekening als uitgangspunt genomen. De begrotingswijzigingen worden in alle relevante tabellen weergegeven met Gewijzigde begroting 2020. De wijzigingen zijn verder toegelicht in paragraaf 6.1.

### 5.2.1 Analyse begrotingsafwijkingen en begrotingsrechtmatigheid

De uitbraak van de coronacrisis heeft veel invloed gehad op de uitvoering van de werkzaamheden in 2020 van zowel de normale dienstverlening van de GGD als de bedrijfsvoering van de GGD.

Conform declaratieprotocol vanuit VWS is de vermindering van inzetbaarheid op uniforme taken niet vertaald in een terugbetaling van de inwonersbijdrage voor deze taken. De inzet voor de coronabestrijding is derhalve verminderd met de inzet die normaal zou plaatsvinden op de uniforme taken zodat er geen dubbele financiering ontstaat.

De GGD heeft waar mogelijk de normale dienstverlening uitgevoerd. De onderdelen Veilig Thuis en Bijzondere Zorg hebben, weliswaar met veel thuiswerken, niet of nauwelijks vermindering van inzet van de dienstverlening ondervonden. De medewerkers van AGZ zijn grotendeels ingezet voor de coronabestrijding. Medewerkers van de afdelingen Jeugdgezondheidszorg en Gezond Leven zijn met name ingezet in de eerste golf.

De GGD heeft veel personeel aangetrokken voor de bedrijfsvoering van de corona-organisatie. Deze hebben gezorgd voor werving en het aannemen van extern personeel zodat ten tijde van de tweede golf minder inzet van personeel van de afdelingen Jeugdgezondheidszorg en Gezond Leven nodig is geweest. Uitzetting van de bedrijfsvoering door de coronabestrijding is in rekening gebracht middels de declaratie meerkosten corona bij het Ministerie van VWS.

De coronacrisis heeft ook invloed gehad op indirecte zaken zoals scholing, personeelsbijeenkomsten en overige personeelszaken. Kosten voor verbetering van applicaties en bedrijfsprocessen zijn niet of nauwelijks gemaakt omdat daar simpelweg geen personeel voor beschikbaar was. De anderhalvemetersamenleving maakte veel van deze zaken beperkt of niet mogelijk.

Een groot deel van het gebouw is ingezet voor de medewerkers van de coronabestrijding. Gedurende het jaar werden de ruimten steeds minder beschikbaar voor de medewerkers van de andere afdelingen die ook vanwege overheidsbeleid veelal thuis hebben gewerkt. In de nacalculatie van de kosten van huisvesting is hiermee rekening gehouden en zijn de kosten die toewijsbaar zijn aan de corona-organisatie in de declaratie meerkosten opgenomen.

De hierboven genoemde over- en onder-schrijvingen van de kosten zijn, voor zover voorzien, in de tussentijdse financiële rapportages gemeld aan het Algemeen Bestuur dat hiermee heeft ingestemd. Dit valt binnen het bestaande beleid en de reguliere bedrijfsuitoefening waardoor er geen sprake is van begrotingsonrechtmatigheid.

(bedragen x € 1.000,-)	Realisatie	Gewijzigde begroting	Primaire Begroting	Realisatie
	2020	2020	2020	2019
Bijdrage deelnemende gemeenten	23.245	23.245	22.399	22.826
Uniforme taken o.b.v. facturen	2.091	2.446	2.446	2.323
Subsidie rijk	20.484	1.717	1.717	2.435
Doorstorting subsidie rijk aan GGD'en	0	3.336	3.336	3.438
Subsidie gemeenten	3.948	3.864	3.521	3.785
Overige opbrengsten	2.698	3.082	3.088	3.851
Acquisitiedoelstelling	0	340	340	0
<b>Som der bedrijfsopbrengsten</b>	<b>52.467</b>	<b>38.031</b>	<b>36.848</b>	<b>38.658</b>
Personeelskosten	34.356	26.017	25.006	26.105
Afschrijvingen	605	690	631	503
Huisvestingskosten	1.656	1.563	1.565	961
Kantoormiddelen	199	229	229	165
Medische zaken	7.795	933	933	1.127
Communicatieapparatuur	1.570	1.347	1.345	1.340
Autokosten	33	39	39	13
Algemene kosten	3.065	1.515	1.444	1.812
Inkoop ondersteunende diensten VRGZ	2.363	2.316	2.215	2.399
Interne doorbelasting bedrijfsvoering	0	0	0	0
Doorstorting GGD'en	0	3.336	3.336	3.438
Voorlichting	27	11	11	12
Financiële baten en lasten	80	93	93	5
<b>Som der bedrijfskosten</b>	<b>51.750</b>	<b>38.090</b>	<b>36.847</b>	<b>37.881</b>
<b>Totaal saldo van baten en lasten</b>	<b>718</b>	<b>-59</b>	<b>0</b>	<b>776</b>
<b>Toevoegingen/onttrekkingen aan reserves</b>				
Toevoegingen reserves	0	0	0	-736
Onttrekkingen reserves	59	59	0	0
<b>Resultaat voor vennootschapsbelasting</b>	<b>777</b>	<b>0</b>	<b>0</b>	<b>41</b>
<b>Vennootschapsbelasting</b>	<b>16</b>	<b>0</b>	<b>0</b>	<b>0</b>
<b>Resultaat na vennootschapsbelasting</b>	<b>760</b>	<b>0</b>	<b>0</b>	<b>41</b>
<b>Voorstel resultaatbestemming</b>				
Algemene reserve	760	0	0	41

## 5.2.2 Baten en lasten Veilig Thuis

In 2020 heeft Veilig Thuis een begrotingswijziging ingediend gebaseerd op nieuwe normtijden en bijbehorende kostprijzen. Deze begrotingswijziging is op 20 juni 2020 door het Algemeen Bestuur goedgekeurd. In onderstaand overzicht is de financiële vertaling hiervan weergegeven in de kolom gewijzigde begroting.

(bedragen x € 1.000,-)	Realisatie	Gewijzigde	Primaire	Realisatie
	2020	begroting 2020	Begroting 2020	2019
Bijdrage deelnemende gemeenten	7.104	7.104	6.258	6.952
Uniforme taken o.b.v. facturen	0	0	0	0
Subsidie rijk	0	0	0	0
Doorstorting subsidie rijk aan GGD'en	0	0	0	0
Subsidie gemeenten	19	0	0	-4
Overige opbrengsten	133	76	70	82
Acquisitiedoelstelling	0	0	0	0
<b>Som der bedrijfsopbrengsten</b>	<b>7.255</b>	<b>7.180</b>	<b>6.328</b>	<b>7.031</b>
Personeelskosten	5.653	5.356	4.750	5.305
Afschrijvingen	0	0	0	0
Huisvestingskosten	0	0	0	0
Kantoormiddelen	3	0	0	6
Medische zaken	0	0	0	0
Communicatieapparatuur	85	100	88	143
Autokosten	0	0	0	0
Algemene kosten	256	233	112	279
Inkoop ondersteunende diensten VRGZ	0	0	0	0
Interne doorbelasting bedrijfsvoering	1.391	1.491	1.379	1.384
Doorstorting GGD'en	0	0	0	0
Voorlichting	0	0	0	0
Financiële baten en lasten	0	0	0	0
<b>Som der bedrijfskosten</b>	<b>7.387</b>	<b>7.180</b>	<b>6.328</b>	<b>7.118</b>
<b>Totaal saldo van baten en lasten</b>	<b>-132</b>	<b>0</b>	<b>-1</b>	<b>-88</b>
<b>Toevoegingen/onttrekkingen aan reserves</b>				
Toevoegingen reserves	0	0	0	0
Onttrekkingen reserves	0	0	0	0
<b>Resultaat voor vennootschapsbelasting</b>	<b>-132</b>	<b>0</b>	<b>-1</b>	<b>-88</b>
Vennootschapsbelasting	0	0	0	0
<b>Resultaat na vennootschapsbelasting</b>	<b>-132</b>	<b>0</b>	<b>-1</b>	<b>-88</b>

In 2020 heeft Veilig Thuis meer adviezen en meer meldingen met veiligheidsbeoordelingen verwerkt. Dit heeft geleid tot achterstanden. In vergadering van juni heeft het Algemeen Bestuur Veilig Thuis toestemming gegeven om de achterstanden zoveel mogelijk in te halen door inzet van extra personeel. Ten opzichte van de gewijzigde begroting heeft Veilig Thuis hiervoor 3,65 fte meer personeel ingezet.

De personele kosten zijn €297.000 hoger dan begroot. De ontvangen vergoeding voor een arts in opleiding en verlaging van de kosten van huisvesting (5.2.1 zie huisvesting corona-organisatie) hebben gezorgd dat het verlies van Veilig Thuis in 2020 lager uitpakt dan de hogere personele lasten.

Het resultaat van de GGD in 2020 is ruim voldoende om het tekort van Veilig Thuis in 2020 te dekken. Er wordt derhalve geen voorstel voor bijbetaling van dit tekort ingediend.

### 5.2.3 Baten en lasten exclusief Veilig Thuis

(bedragen x € 1.000,-)	Realisatie 2020	Gewijzigde begroting 2020	Primaire Begroting 2020	Realisatie 2019
Bijdrage deelnemende gemeenten	16.141	16.141	16.141	15.874
Uniforme taken o.b.v. facturen	2.091	2.446	2.446	2.323
Subsidie rijk	20.484	1.717	1.717	2.435
Doorstorting subsidie rijk aan GGD'en	0	3.336	3.336	3.438
Subsidie gemeenten	3.929	3.864	3.521	3.789
Overige opbrengsten	2.566	3.006	3.018	3.768
Acquisitiedoelstelling	0	340	340	0
<b>Som der bedrijfsopbrengsten</b>	<b>45.212</b>	<b>30.851</b>	<b>30.520</b>	<b>31.627</b>
Personeelskosten	28.703	20.661	20.257	20.800
Afschrijvingen	605	690	631	503
Huisvestingskosten	1.656	1.563	1.565	961
Kantoormiddelen	196	229	229	159
Medische zaken	7.795	933	933	1.127
Communicatieapparatuur	1.485	1.247	1.257	1.196
Autokosten	33	39	39	13
Algemene kosten	2.809	1.282	1.333	1.533
Inkoop ondersteunende diensten VRGZ	2.363	2.316	2.215	2.399
Interne doorbelasting bedrijfsvoering	-1.391	-1.491	-1.379	-1.384
Doorstorting GGD'en	0	3.336	3.336	3.438
Voorlichting	27	11	11	12
Financiële baten en lasten	80	93	93	5
<b>Som der bedrijfskosten</b>	<b>44.363</b>	<b>30.910</b>	<b>30.519</b>	<b>30.763</b>
<b>Totaal saldo van baten en lasten</b>	<b>850</b>	<b>-59</b>	<b>1</b>	<b>864</b>
<b>Toevoegingen/onttrekkingen aan reserves</b>				
Toevoegingen reserves	0	0	0	-736
Onttrekkingen reserves	59	59	0	0
<b>Totaal toevoegingen/onttrekkingen</b>	<b>59</b>	<b>59</b>	<b>0</b>	<b>-736</b>
<b>Resultaat voor vennootschapsbelasting</b>	<b>909</b>	<b>0</b>	<b>1</b>	<b>128</b>
<b>Vennootschapsbelasting</b>	<b>16</b>	<b>0</b>	<b>0</b>	<b>0</b>
<b>Resultaat na vennootschapsbelasting</b>	<b>892</b>	<b>59</b>	<b>0</b>	<b>0</b>

### **5.3 Grondslagen van resultaatbepaling en waardering**

De jaarrekening is opgemaakt met inachtneming van de voorschriften die het Besluit Begroting en Verantwoording provincies en gemeenten daarvoor geeft. Het overzicht van baten en lasten van de GGD omvat het totaal van alle activiteiten die de GGD heeft uitgevoerd. De cijfers worden nader gepresenteerd en toegelicht in het overzicht baten en lasten.

Vanaf 2016 geldt de vennootschapsbelastingplicht (vpb) voor overheidsinstellingen. Jaarlijks verzorgt de GGD in samenwerking met een belastingadviseur de vpb-aangifte.

#### **5.3.1 Grondslagen van resultaatbepaling**

De baten en lasten worden toegerekend aan het jaar waarop zij betrekking hebben. Baten en winsten worden slechts genomen voor zover zij op balansdatum zijn gerealiseerd. Verliezen en risico's die hun oorsprong vinden voor het einde van het begrotingsjaar worden in acht genomen indien zij voor het opmaken van de jaarrekening bekend zijn geworden.

De lasten worden bepaald op basis van historische kosten met inachtneming van de vermelde grondslagen van waardering van activa en passiva en toegerekend aan het verslagjaar waarop ze betrekking hebben.

Personeelslasten worden in principe toegerekend aan het boekjaar waarop ze betrekking hebben. Aangezien het niet is toegestaan voorzieningen te vormen voor jaarlijks terugkerende arbeidskosten gerelateerde verplichtingen van een vergelijkbaar volume, worden sommige personele lasten toegerekend aan de periode waarin uitbetaling plaatsvindt. Voor jaarlijks terugkerende arbeid gerelateerde kosten zonder (naar verwachting) een jaarlijks vergelijkbaar volume is een verplichting opgenomen.

#### **5.3.2 Grondslagen van waardering**

Alle activa en passiva zijn gewaardeerd tegen nominale waarde tenzij anders is vermeld. De belangrijkste posten worden hieronder nader toegelicht.

#### **5.3.3 Activa**

##### **Materiële vaste activa met economisch nut**

De materiële vaste activa zijn gewaardeerd op de verkrijgingsprijs verminderd met de cumulatieve afschrijvingen. De afschrijvingen zijn gebaseerd op de geschatte economische levensduur en worden berekend op basis van een vast percentage van de verkrijgingsprijs.

De GGD zal naar verwachting in 2023 verhuizen naar een nieuw hoofdkantoor. Het huidige hoofdkantoor aan de Groenewoudseweg zal worden gesloopt. Als gevolg hiervan is de levensduur van de gedane investeringen verkort tot 2022. Daarom hebben wij in de jaarrekening 2019 een schattingswijziging met betrekking tot de levensduur van de activa doorgevoerd. In deze jaarrekening is rekening gehouden met deze verkorte levensduur (een zogeheten schattingswijziging). Dit heeft een extra afschrijving tot gevolg van circa € 59.000,- per jaar tot 2022. Dit wordt gefinancierd uit de bestemde reserve frictiekosten.

Activa met een verkrijgingsprijs van meer dan € 2.500 worden geactiveerd. Investeringen die volledig zijn afgeschreven maar nog wel in eigendom zijn, zijn middels desinvestering overgebracht naar de staat van eigendommen.

### **De gehanteerde afschrijvingspercentages van de materiële vaste activa**

Gebouwen	20 jaar	5%
Inventarissen, stoffering, aanpassing gebouw, meubilair en bekabeling	10 jaar	10%
Hardware: beeldschermen, telefooncentrale met toestellen	7 jaar	14%
Algemene en specifieke softwareapplicaties	5 jaar	20%
Telefooninstallaties	5 jaar	20%
Overige bedrijfsmiddelen	5 jaar	20%
Hardware: laptops, thin clients, desktop	4 jaar	25%
Smartphones	3 jaar	33%

### **Voorraden**

Voorraden worden gewaardeerd tegen verkrijgingsprijs.

### **Uitzettingen met een rentetypische looptijd < 1 jaar**

Deze zijn gewaardeerd op nominale waarde voor zover nodig rekening houdend met mogelijke oninbaarheid. De voorziening oninbaarheid wordt bepaald op basis van de ouderdom van de openstaande posten per balansdatum (statische methode).

### **Overige activa**

Alle overige activa in de balans zijn gewaardeerd tegen nominale waarde.

## **5.3.4 Passiva**

### **Eigen vermogen**

Onder het eigen vermogen zijn opgenomen de algemene reserve, de bestemmingsreserves en het nog te bestemmen saldo van de rekening van baten en lasten over 2020. De algemene reserve dient primair als weerstandsvermogen om incidentele tegenvallers in de exploitatie op te vangen. De bestemmingsreserves zijn reserves waaraan een bepaalde bestemmingsrichting is meegegeven.

### **Voorzieningen**

Voorzieningen worden gevormd voor, op grond van artikel 44 BBV, in rechte afdwingbare of feitelijke verplichtingen die op de balansdatum bestaan waarbij het waarschijnlijk is dat een uitstroom van middelen noodzakelijk is en waarvan de omvang op betrouwbare wijze is in te schatten. Voorzieningen worden opgenomen tegen nominale waarde.

De voorziening onderhoud kantoor Kersenboogerd te Tiel heeft betrekking op de komende 10 jaar en wordt op nominale waarde berekend. De informatie voor de onderbouwing van de voorziening wordt verkregen uit een meerjarenonderhoudsplan (MJOP) van een externe partij.

De voorziening voor niet-actief personeel is gewaardeerd tegen de beste schatting van de bedragen die noodzakelijk zijn om de verplichtingen per balansdatum af te wikkelen. De gevormde voorzieningen worden toegelicht in het hoofdstuk Toelichting op de balans. Er wordt geen rente toegerekend aan de voorzieningen.

### **Schulden**

Schulden worden opgenomen tegen nominale waarde.



## 5.4 Toelichting op de balans

Bedragen x € 1.000,-

### Vaste activa

#### Materiële vaste activa met economisch nut

De boekwaarde van de materiële vaste activa met economisch nut per ultimo huidig boekjaar ten opzichte van vorig boekjaar bestaat uit de volgende onderdelen:

Materiële vaste activa	31-12-2020	31-12-2019
<b>Gebouwen</b>		
<i>Gebouwen</i>	1.254	1.325
<i>Onderhanden investeringen</i>	368	
<i>Bijdrage derden*</i>	-220	0
<b>Overige materiële vaste activa</b>		
<i>Automatisering</i>	789	888
<i>Automatisering in het kader van Coronabestrijding</i>	309	0
<i>Bijdrage derden**</i>	-309	0
<i>Inventaris</i>	996	1.256
<i>Inventaris in het kader van Coronabestrijding</i>	128	0
<i>Bijdrage derden**</i>	-128	0
<b>Overige bedrijfsmiddelen</b>		
<i>Vervoermiddelen</i>	60	80
	<b>3.246</b>	<b>3.549</b>

\* De gemeente Nijmegen levert een bijdrage in de kosten voor de grond van het nieuwbouwpand.

\*\* Investering die na afloop van de coronabestrijding geen economisch nut meer hebben voor de GGD zijn middels de declaratie meerkosten corona rechtstreeks in rekening gebracht bij het VWS.

Afschrijving per categorie	Gebouwen	Automa- tisering	Inventaris	Vervoer- middelen	Totaal
Aanschafwaarde per 1 januari	1.395	1.712	2.564	113	5.783
Cumulatieve afschrijving per 1 januari	70	824	1.307	33	2.234
<b>Boekwaarde per 1 januari</b>	<b>1.325</b>	<b>888</b>	<b>1.256</b>	<b>80</b>	<b>3.549</b>
Investeringen	0	148	6	0	154
Afschrijvingen	72	247	267	20	605
Onderhanden investeringen	368	0	0	0	368
investeringen in het kader van de coronabestr	0	309	128	0	437
Bijdrage derden	220	309	128	0	657
Desinvesteringen	0	0	0	0	0
Afschrijving desinvesteringen	0	0	0	0	0
<b>Boekwaarde per 31 december</b>	<b>1.401</b>	<b>789</b>	<b>996</b>	<b>60</b>	<b>3.246</b>
Aanschafwaarde per 31 december	1.543	1.860	2.570	113	6.085
Cumulatieve afschrijving per 31 december	141	1.071	1.574	53	2.840
<b>Boekwaarde per 31 december</b>	<b>1.401</b>	<b>789</b>	<b>996</b>	<b>60</b>	<b>3.246</b>

## Flottende activa

Voorraden	31-12-2020	31-12-2019
Vaccins	84	123
	<b>84</b>	<b>123</b>

## Uitzettingen met rente typische looptijd < 1 jaar

Debiteuren	31-12-2020	31-12-2019
Debiteuren	334	370
Openbare lichamen Rijk	8.335	0
Openbare lichamen Provincie	0	7
Openbare lichamen Gemeenten	1.005	963
Openbare lichamen Overige	120	149
	<b>9.793</b>	<b>1.489</b>

De toename van het debiteurensaldo is volledig te verklaren door de openstaande declaraties bij het Rijk inzake corona. De GGD declareert maandelijks een aantal weken nadat de betreffende maand afgelopen is waardoor, samen met de verwerkingstijd bij het VWS, een fors bedrag openstaat.

Uitzettingen Rijks schatkist	31-12-2020	31-12-2019
Uitzettingen Rijks schatkist	13.377	1.255
	<b>13.377</b>	<b>1.255</b>

Het saldo in de Rijks schatkist is fors toegenomen doordat een lening is aangetrokken voor de nieuwbouw. Dit bedrag is reeds volledig ontvangen. Het saldo van de Rijks schatkist zal naarmate de termijnbedragen voor de nieuwbouw betaald worden weer afnemen.

Middelen opnemen uit de schatkist kan per dag tot het bedrag van de intradaglimiet van € 2.500.000. Over middelen die in de schatkist worden aangehouden wordt dezelfde rente vergoed als de rente die het Rijk anders op de geld- en kapitaalmarkt had betaald. Voor saldi op de rekening-courant wordt de daggeldrente (Eonia) vergoed.

	Kwartaal 1	Kwartaal 2	Kwartaal 3	Kwartaal 4
Drempelbedrag	250	250	250	250
Buiten 's Rijks schatkist aangehouden middelen	19	89	131	106
Ruimte onder het drempelbedrag	231	161	119	144
Overschrijding van het drempelbedrag	0	0	0	0

In 2020 werd in geen enkel kwartaal het drempelbedrag van € 250.000 overschreden, hetgeen volgt uit het feit dat de bankrekeningen gekoppeld zijn aan de rekening van Rijks schatkist. Dit blijkt ook uit bovenstaande tabel.

Overige vorderingen	31-12-2020	31-12-2019
Overlopende activa	163	140
Nog te ontvangen bedragen	155	170
	<b>317</b>	<b>310</b>

Specificatie nog te ontvangen bedragen	31-12-2020	31-12-2019
Rijk	17	43
Gemeenten	28	29
Overig	273	238
	<b>317</b>	<b>310</b>

Waarvan	31-12-2019	Toevoeging	Ontvangen bedragen	31-12-2020
<b>Rijk</b>				
Hielprik	10	2	10	2
Inzet refo vrouwen 2018	16	0	16	0
Implementatie HBV	17	0	17	0
Jong Leren Eten	0	10	0	10
Stimulerringsregeling	0	5	0	5
<b>Gemeenten</b>				
RUPSIII	29	0	29	0
Afrekening Consultatiebureau's	0	14	0	14
Housing First	0	13	0	13
	<b>72</b>	<b>45</b>	<b>72</b>	<b>45</b>

## Liquide middelen

Liquide middelen	31-12-2020	31-12-2019
ING bank	0	1
Kas	5	8
Rek. courant BNG-bank	100	37
	<b>105</b>	<b>45</b>

Liquide middelen staan ter vrije beschikking. Overtollige middelen worden, met uitzondering van het drempelbedrag van € 250.000 aangehouden in de schatkist van het Rijk (zie uitzettingen met een rente typische looptijd <1 jaar).

## Eigen vermogen

Het Algemeen Bestuur heeft in de vergadering d.d. 25 juni 2020 ingestemd met de toevoeging van het resultaat van 2019 (€ 41.000) aan de algemene reserve. In 2020 bedraagt het resultaat € 760.000. Voorgesteld wordt om het positieve resultaat toe te voegen aan de algemene reserve omdat de streefwaarde van de algemene reserve (zie paragraaf 4.1.1) nog niet behaald is.

De besteding uit de bestemde reserve frictiekosten huisvesting bedraagt € 59.000. Dit is conform de begroting.

Eigen vermogen	31-12-2020	31-12-2019
Algemene reserve	786	746
Bestemde reserve frictiekosten huisvesting	445	504
Gerealiseerd resultaat	760	41
	<b>1.992</b>	<b>1.290</b>

## Verloop algemene reserve 2020

	Bestemming 2019	Stand 01-01-2020	Toevoeging	Onttrekking	Stand 31-12-2020
Algemene reserve	41	786	0	0	786
Bestemde reserve frictiekosten huisvesting	0	504	0	59	445
	<b>41</b>	<b>1.290</b>	<b>0</b>	<b>59</b>	<b>1.231</b>

## Voorzieningen

Voorzieningen	31-12-2019	Storting	Besteding	Vrijval	31-12-2020
Onderhoud kantoorpanden	110	58	0	0	168
Niet actief personeel	701	69	-86	-336	348
<b>Totaal</b>	<b>810</b>	<b>127</b>	<b>-86</b>	<b>-336</b>	<b>516</b>

Onderhoud kantoorpanden: de dotatie onderhoud kantoorpanden betreft het kantoorpand aan de Kersenboogerd in Tiel. Voor de Kersenboogerd is een meerjarenonderhoudsplan opgesteld door een externe partij.

Niet-actief personeel: de voorziening voor niet-actief personeel is gevormd voor de verwachte uitgaven van WW- en wachtgelduitkeringen. De vrijval ontstaat doordat de gevormde voorziening voor een aantal medewerkers niet volledig noodzakelijk is gebleken. De GGD begeleidt medewerkers actief naar een andere werkgever.

## Lang lopende schulden

### Netto vlottende schuld met een rente typische looptijd > 1 jaar

Ter financiering van de uitgaven voor de nieuwbouw van het kantoorpand van de GGD in Nijmegen is in 2020 een lening van € 15.000.000 opgenomen. Hiermee is de benodigde liquiditeit van de GGD Gelderland-Zuid tijdens het bouwproces geborgd.

Leningen	31-12-2019	Aangetrokken lening	Aflossing	31-12-2020
BNG Lening	0	15.000	0	15.000
	<b>0</b>	<b>15.000</b>	<b>0</b>	<b>15.000</b>

## Vlottende passiva

### Netto vlottende schuld met een rente typische looptijd < 1 jaar

Crediteuren	31-12-2020	31-12-2019
Crediteuren Openbare Lichamen Rijk	1	1
Crediteuren Openbare Lichamen Gemeenten	68	6
Crediteuren Openbare Lichamen Overige	44	93
Overige Crediteuren	3.155	416
	<b>3.267</b>	<b>516</b>

De hoge stand van de overige crediteuren wordt veroorzaakt door met name de facturen van uitzendkrachten voor de bestrijding corona in de laatste weken van december, alsmede de kosten van laboratoriumonderzoeken van testen in het kader van de coronabestrijding.

Belastingen en sociale premies	31-12-2020	31-12-2019
Nog te betalen omzetbelasting	45	43
Nog te betalen loonbelasting	2.005	1.130
Nog te betalen sociale lasten/pensioenpremies	360	719
	<b>2.410</b>	<b>1.891</b>

De invoering van het individuele keuzebudget geeft de medewerker de ruimte om zelf het moment van uitbetaling van vakantiegeld te kiezen. Steeds meer medewerkers laten deze uitbetaling in december plaatsvinden. Dit fenomeen en de uitkering van de zorgbonus veroorzaken de hoogte van de nog te betalen loonbelasting op balansdatum.

Overige schulden en overlopende passiva	31-12-2020	31-12-2019
Nog te betalen bedragen	1.929	930
Overlopende passiva	1.791	1.333
	<b>3.721</b>	<b>2.263</b>

Specificatie van de overige schulden en overlopende passiva	31-12-2020	31-12-2019
Rijk	663	84
Gemeenten	501	206
Overig	2.557	1.974
	<b>3.721</b>	<b>2.263</b>

Waarvan	31-12-2019	Toevoegingen	Bestedingen	31-12-2020
<b>Rijk</b>				
Coördinatie ASG	64	0	5	59
Onderzoek dalende HPV graad	20	0	20	0
Corona	0	18	0	18
PrepSubsidie	0	416	0	416
SG Cliëntenzorg 2020	0	170	0	170
<b>Gemeenten</b>				
Afrekening CB kantoren	0	18	0	18
Gezondheidsmakelaars	53	12	0	65
Beweeg je fit	55	0	37	19
Gezond ouder worden	20	7	0	27
Restant Subsidie Wvggz	73	0	73	0
M@zi Neder-Betuwe jan t/m juli 2020	5	0	5	0
Kinderrechten.nu	0	31	0	31
MMK Hitteplannen	0	16	0	16
Culemborg Theater / bekendheid ouderenaanbod	0	1	0	1
Buren Preventie analyseren	0	11	0	11
Kijk op Kleintjes	0	35	0	35
Bijdrage WvGGZ voor inzet 2021	0	157	0	157
Toezicht bescherm wonen	0	54	0	54
Gezondheidsmonitor GM20	0	2	0	2
Gezonde gids	0	7	0	7
Kansrijke start	0	1	0	1
Schoolsout	0	10	0	10
Ouderenmishandeling	0	48	0	48
	<b>290</b>	<b>1.013</b>	<b>139</b>	<b>1.164</b>

### Niet uit de balans blijvende verplichtingen

De GGD Gelderland-Zuid is met Gemeente Nijmegen een huurovereenkomst aangegaan voor de huur van het pand aan de Groenewoudseweg 275 te Nijmegen. De huurovereenkomst wordt per kalenderjaar verlengd. De huur bedraagt jaarlijks circa € 435.000 en wordt jaarlijks geïndexeerd. De GGD huurt het pand tot verhuisdatum. Eventuele tijdelijke dubbele lasten worden gedekt uit de gevormde bestemde reserve frictiekosten huisvesting.

De GGD Gelderland-Zuid is met meerdere verhuurders huurovereenkomsten aangegaan voor de dependances, in totaal 20 locaties. De totale verplichting bedraagt € 704.000. Zie onderstaande specificatie:

Overzicht huurlocaties (bedragen x € 1,-)	Huur per jaar	Looptijd tot	Opzeg-termijn
<b>Hoofdlocaties</b>			
Groenewoudseweg 275	435.000	onbepaalde tijd	12 maanden
<b>Consultatiebureau</b>			
Beek - MFA Kulturhus (Roerdompstraat)	24.781	31-12-2026	12 mnd
Beuningen (Leigraaf 4)	6.249	31-12-2023	12 mnd
Beneden Leeuwen (van Heemstraweg)	40.502	31-12-2021	6 mnd
Druten - Waalstaete (Kerkeland 9)	35.435	31-12-2023	6 mnd
Groesbeek (Op de Paap)	41.963	31-12-2025	12 mnd
Malden - Maldensteijn (Kerkstraat)	31.875	31-12-2025	12 mnd
Millingen (Heerbaan)	29.198	31-12-2023	12 mnd
Molenhoek (de Grote Lier)	12.103	1-11-2022	12 mnd
Nijmegen - (Aldenhof)	26.401	31-7-2021	6 mnd
Nijmegen - Hatert (Zijpendaalstraat)	24.540	31-7-2021	6 mnd
Nijmegen - Horstacker (Nieuw Lindenholt)	75.795	11-3-2021	12 mnd
Nijmegen - Lent ( Queenstraat)		1-2-2021	12 mnd
Nijmegen - Lent (Thermionpark)	31.335	1-2-2031	12 mnd
Nijmegen - Molkenboer (Prof. Molkenboerstra	61.468	1-12-2023	12 mnd
Nijmegen - Oosterhout (Pijlpuntstraat)	39.315	onbepaalde tijd	12 mnd
Nijmegen - Titus Brandsma (2e Oude Heselaar	46.114	onbepaalde tijd	6 mnd
Nijmegen - Willemskwartier (Thijmstraat)	52.565	onbepaalde tijd	12 mnd
Ochten (L.v.Ingenstraat 6)	37.500	30-4-2024	12 mnd
Opheusden (Vuurdoornstraat 2)	16.457	onbepaalde tijd	6 mnd
Wijchen (Kruisbergseweg)	70.433	14-7-2026	12 mnd

### Gebeurtenissen na balansdatum

Er is geen sprake van gebeurtenissen na balansdatum met een materiële impact op de jaarrekening 2020.

## 5.5 Toelichting baten en lasten

In onderstaande toelichting wordt een vergelijking gemaakt tussen de gewijzigde begroting en de realisatie in 2020 en worden de afwijkingen groter dan € 25.000,- toegelicht. De gewijzigde begroting is vastgesteld in de vergadering van het Algemeen Bestuur van 25 juni 2020.

Bedragen x € 1.000,-

### Bedrijfsopbrengsten

Bijdrage deelnemende gemeenten	Realisatie 2020	Gewijzigde begroting 2020	Primaire Begroting 2020	Realisatie 2019
Uniforme taken	23.245	23.245	22.399	22.826
Uniforme taken o.b.v. facturen	2.091	2.446	2.446	2.323
	<b>25.337</b>	<b>25.691</b>	<b>24.845</b>	<b>25.149</b>

#### Uniforme taken op basis van facturen

**-355**

De bijdrage uniforme taken op basis van facturen valt in totaal ruim € 355.000 lager uit dan begroot. Dit bestaat uit:

- Huisvesting € 4.000, met name door sluiting van 2 consultatiebureaus in Neder-Betuwe.
- Toezicht handhaving en registratie € 351.000. Als gevolg van de sluiting van kinderopvangcentra gedurende de eerste en tweede golf van COVID-19 zijn er minder kinderopvangcentra geïnspecteerd. Daarnaast is een aantal kindercentra met een lagere ureninzet geïnspecteerd teneinde toch nog zoveel mogelijk kindercentra te kunnen inspecteren. De verminderde opbrengst is, verlaagd met de verminderde inzet, als derving inkomsten in de declaratie meerkosten corona opgenomen.

Overige opbrengsten	Realisatie 2020	Gewijzigde begroting 2020	Primaire Begroting 2020	Realisatie 2019
Subsidie rijk	20.484	1.717	1.717	2.435
Doorstorting subsidie rijk aan GGD'en	0	3.336	3.336	3.438
Subsidie gemeenten	3.948	3.864	3.521	3.785
Overige opbrengsten	2.698	3.082	3.088	3.851
Acquisitiedoelstelling	0	340	340	0
	<b>27.131</b>	<b>12.339</b>	<b>12.002</b>	<b>13.509</b>

#### Subsidies Rijk

**18.767**

- Vergoeding meerkosten corona € 18.307.000
- Extra cohorten vaccinaties € 286.000
- Egalisatiereserve / terugbetaling subsidie Seksuele gezondheid (RIVM) €-/170.000
- Prep €24.000
- Bijdrage zorgbonus € 320.600

#### Doorstorting GGD'en

**-3.336**

De subsidie doorstorting naar andere GGD'en is uit de resultatenrekening van de GGD geëlimineerd. Zowel de subsidie ontvangst als subsidie doorstorting worden niet meer gepresenteerd. De ontvangst en doorstorting is gelijk, dus per saldo verandert het resultaat niet. Vanaf 2020 lopen subsidie ontvangsten en doorstortingen voor de andere GGD'en via de balans.



## Subsidies gemeenten

84

In 2020 is € 84.000 meer aan subsidies toegekend door gemeenten dan in de begroting opgenomen. In onderstaand overzicht worden de belangrijkste subsidieprojecten toegelicht.

▪ Bijzondere zorg	€ 26.000
– Wvggz subsidie doorgeschoven naar 2021	
– Toegang Beschermd Wonen	
– Meldpunt niet acuut	
▪ Gezond Leven	€ 68.000
– Lokale toegangspoort Wijchen	
– Volwassenen- en ouderenmonitor	
– Gezondheidsmakelaars	
– Ouderenmishandeling	
▪ Algemene Gezondheidszorg	€ 50.000
– Toezicht WMO	
– Lichte Handhaving en registratie	
– Nu niet Zwanger	
▪ Jeugdgezondheidszorg	€ -/-80.000
▪ Facultatieve taken	
▪ Veilig Thuis	€ 19.000
– MDA ++ / Meldcode retour	

Een verdere uitsplitsing van deze bedragen wordt gegeven op de overzichten per gemeente die apart van deze jaarrekening worden verstrekt.

## Overige opbrengsten

-384

De overige opbrengsten in 2020 hebben in totaal € 384.000 minder opgebracht dan in de begroting is opgenomen. Dit bestaat uit € 919.000 minder inkomsten van Reizigersadvies en vaccinaties. Dit bedrag is na vermindering van lagere uitgaven gedeclareerd in de declaratie meerkosten corona bij het VWS.

De afwijking van de overige opbrengsten zonder derving inkomsten is € 320.000 hoger dan begroot en bestaat uit:

▪ Jeugdgezondheidszorg	€ 102.000
– ZAT op ROC	
– Beerproject	
– Opleiding artsen	
▪ Gezond Leven	€ 113.000
– Rookvrije omgeving	
– Gezond gewicht Rivierenland	
– Stimuleringsregeling R&S	
– Diverse projecten voor ouderen	
– Detachering	
▪ Algemene Gezondheidszorg	€ -/-60.000
– Declaraties TBC i.v.m. minder cliënten	
– Inzet voor Centrum seksueel Geweld	
– Minder inzet Crisisorganisatie	
▪ Bijzonder Zorg	€ 55.000
– RUPS III	
– Begeleide Herkansing	
• Veilig Thuis	€ 57.000
– Opleiding arts	
• Algemeen GGD	€ 53.000
– Detacheringen	

### Acquisitiedoelstelling

-340

In 2020 heeft de GGD € 971.000 meer opbrengsten behaald dan begroot. In dit bedrag zijn niet de gedeefde inkomsten als gevolg van corona en de bijdrage meerkosten voor coronabestrijding opgenomen. Het aandeel van verkregen subsidies van gemeenten in de extra opbrengsten bedraagt € 81.000. De acquisitiedoelstelling is hiermee in 2020 behaald.

## Bedrijfskosten

### Personele kosten

8.339

De lonen en salarissen / uitzendkrachten zijn beduidend hoger dan begroot. Dit als gevolg van de extra werkzaamheden voor de coronabestrijding, de extra cohorten meningokokken en HPV en de gezondheidsmakelaars.

In de vergadering van 25 juni jl. heeft het Algemeen Bestuur ingestemd met de uitbreiding van personeel voor Veilig Thuis om achterstanden in te lopen.

De overige personeelslasten zijn lager dan begroot. Dit wordt met name veroorzaakt door een vrijval op de voorziening niet actief personeel. Dit betekent dat de GGD Gelderland-Zuid dit risico niet meer hoeft af te dekken, omdat de medewerkers waarvoor de voorziening was opgenomen eerder elders een baan hebben gevonden dan bij aanvang van de verplichting werd aangenomen.

Personeelskosten	Realisatie	Gewijzigde	Primaire	Realisatie
	2020	begroting 2020	Begroting 2020	2019
Lonen en salarissen	26.226	24.637	23.993	23.167
Uitzendkrachten, detachering en inhuur	7.750	670	370	1.340
Opleidingen	219	466	454	437
Overige personeelslasten	162	245	190	1.161
	<b>34.356</b>	<b>26.017</b>	<b>25.006</b>	<b>26.105</b>
<b>FTE</b>				
Aantal fte dat werd verloond via de GGD	361,53	320,56	312,80	315,39
Becijferd aantal fte voor uitzendkrachten, detacheringen en freelancers	126,08	0,00 *	0,00 *	14,27
	<b>487,61</b>	<b>320,56</b>	<b>312,80</b>	<b>329,66</b>

\* De externe krachten worden in de begroting niet vertaald naar fte. De externe krachten voor de coronabestrijding bestaan voor een groot deel uit medisch studenten waardoor de omvang per medewerker beperkt is en het verloop groot. In december bedroeg het aantal medewerkers dat voor de corona-organisatie is ingezet 480.

### Afschrijvingen

-85

De GGD zal naar verwachting in 2022 verhuizen naar een nieuw pand. Het huidige hoofdkantoor aan de Groenewoudseweg zal worden gesloopt. Als gevolg hiervan is de levensduur van de gedane investeringen verkort tot 2022. Dit heeft een extra afschrijving tot gevolg van circa € 59.000,- per jaar tot 2022. Dit wordt gefinancierd uit de bestemde reserve frichtiekosten.

Het lagere investeringsvolume dan begroot (zie paragraaf 6.2) en de gewijzigde manier van afschrijven op nieuwe investeringen (vanaf 2019) waardoor afschrijvingen van nieuwe

investeringen voor het eerst in het jaar na aanschaf plaatsvinden, heeft gezorgd voor lagere afschrijvingskosten dan begroot.

De investeringen in meubilair en automatisering voor de corona-organisatie zijn opgenomen in de declaratie meerkosten corona. In de investeringen verwerkt als bijdrage van derden (zie paragraaf 6.2). Deze investeringen hebben na afloop van de coronacrisis geen economisch nut voor de GGD.

Afschrijvingen	Realisatie 2020	Gewijzigde begroting 2020	Primaire Begroting 2020	Realisatie 2019
Gebouwen	72	195	136	70
Inventaris	267	237	237	316
Automatisering	247	250	250	106
Overige bedrijfsmiddelen	20	9	9	11
	<b>605</b>	<b>690</b>	<b>631</b>	<b>503</b>

### Overige bedrijfskosten

Overige bedrijfskosten	Realisatie 2020	Gewijzigde begroting 2020	Primaire Begroting 2020	Realisatie 2019
Huisvestingskosten	1.656	1.563	1.565	961
Kantoormiddelen	199	229	229	165
Medische zaken	7.795	933	933	1.127
Communicatieapparatuur	1.570	1.347	1.345	1.340
Autokosten	33	39	39	13
Algemene kosten	3.065	1.515	1.444	1.812
Inkoop ondersteunende diensten VRGZ	2.363	2.316	2.215	2.399
Interne doorbelasting bedrijfsvoering	0	0	0	0
Doorstorting GGD'en	0	3.336	3.336	3.438
Voorlichting	27	11	11	12
	<b>16.708</b>	<b>11.289</b>	<b>11.116</b>	<b>11.268</b>

### Huisvestingskosten

**93**

De huisvestingskosten vallen € 93.000 hoger uit dan begroot. Hiervan is € 124.000 voor de corona-organisatie voor de huur van panden. De GGD heeft in 2020 € 31.000 minder uitgegeven aan met name onderhoudskosten.

### Kantoormiddelen

**-30**

De digitalisering van werkprocessen heeft een gunstige uitwerking op de kosten voor kantoormiddelen. Er is minder post en de cliënten van de GGD kunnen steeds vaker inloggen om afspraken te maken. De afspraken worden middels e-mail bevestigd. Ook worden minder folders gedrukt en verspreid omdat de informatie digitaal voorhanden is. Hierdoor vindt ook een verschuiving in de lasten plaats naar automatisering (zie communicatiemiddelen). De lagere lasten en de verschuiving zijn structureel en zijn reeds in de begroting 2021 verwerkt.

**Medische zaken** **6.862**

De coronabestrijding heeft een flinke verhoging van de medische kosten tot gevolg. De kosten voor de labonderzoeken van de testen bijvoorbeeld hebben in 2020 € 6.277.000 gekost. Alle kosten gemaakt in het kader van de coronabestrijding zijn gedeclareerd bij VWS.

De medische kosten die nodig zijn voor de normale GGD dienstverlening zijn mede als gevolg van minder cliënten door corona aanzienlijk lager dan begroot. De verminderde kosten voor Reizigersadvies en vaccinaties zijn vanzelfsprekend verminderd op de in rekening gebrachte kosten. De SOA-poli heeft minder cliënten behandeld. Dit heeft geresulteerd in lagere laboratoriumkosten.

**Communicatieapparatuur** **223**

Ook de kosten voor communicatieapparatuur vallen flink hoger uit dan begroot. Het aandeel corona van deze verhoging is € 139.000.

De verhoging van de kosten voor de GGD bestaat met name uit kosten voor Elektronisch Kinddossier.

**Algemene kosten** **1.550**

De algemene kosten zijn € 1.550.000 hoger dan begroot. Dit komt vooral door de coronabestrijding (€ 1.400.000).

Aan inhuur derden is hiervoor € 400.000 extra ingezet. Hierbij valt te denken aan bemonsteringen door derden en dienstverlening voor teststraten. Op overige algemene kosten zijn een € 1.000.000 aan kosten gemaakt; allemaal corona gerelateerd. Dit zijn veelal de bouw/huur/montage kosten van de teststraten en alles wat daarmee te maken heeft.

De overige € 325.000 meer dan begroot, zit in de reguliere taken van de GGD. Voor Jeugdgezondheidszorg is de procesmanager voor VIR ingehuurd en er is extra inzet geweest voor de groepsvaccinaties.

De post onvoorzien is niet ingezet (€ 175.000).

**Inkoop ondersteunende diensten VRGZ** **48**

De doorbelasting voor de ondersteunende diensten is € 48.000 hoger uitgevallen als gevolg van de extra werkzaamheden voor de corona-organisatie.

**Doorstorting GGD'en** **-3.336**

Voor verdere toelichting zie baten.

**Financiële baten en lasten** **-14**

Financiële baten en lasten	Realisatie 2020	Gewijzigde begroting 2020	Primaire Begroting 2020	Realisatie 2019
Rente	74	86	86	0
Bankkosten	6	8	8	5
	<b>80</b>	<b>93</b>	<b>93</b>	<b>5</b>

**Vennootschapsbelasting****16**

<b>Vennootschapsbelasting</b>	<b>Realisatie 2020</b>	<b>Gewijzigde begroting 2020</b>	<b>Primaire Begroting 2020</b>	<b>Realisatie 2019</b>
Vennootschapsbelasting	16	0	0	0
	<b>16</b>	<b>0</b>	<b>0</b>	<b>0</b>

## 5.6 Specifieke uitkeringen (SiSa)

Definitief SiSa bijlage verantwoordingsinformatie 2020 op grond van artikel 3 van de Regeling informatieverstrekking sisa - d.d.04 maart 2021								
VWS	H3	Seksualiteitscoördinatie- en hulpverlening + aanvullende curatieve SOA bestrijding  Subsidieregeling publieke gezondheid Gemeenten	Aantal consulten (jaar T)  Aard controle D1 Indicator: H3/01	Aantal gevonden SOA's (jaar T) in het verzorgingsgebied  Aard controle D1 Indicator: H3/02	Aantal SOA-onderzoeken (jaar T) in het verzorgingsgebied  Aard controle D1 Indicator: H3/03	Besteding (jaar T)  Aard controle R Indicator: H3/04	Stand Egalisatiereserve per 31 december (jaar T)  Aard controle R Indicator: H3/05	
			901	3.541	13.770	4.280.939	458.325	
VWS	H5	Subsidieregeling Prep	Aantal intakeconsulten  Aard controle R Indicator: H5/01	Aantal vervolgcconsulten  Aard controle R Indicator: H5/02	Aantal geïnde eigen bijdragen van de gebruiker van € 7,50 per dertig pillen  Aard controle R Indicator: H5/03			
			545	1.703	34.410			
VWS	H11	Corona Bonusregeling Zorg	Kenmerk/nummer aanvraag  Aard controle n.v.t. Indicator: H11/01	Totaal in (2020) ontvangen specifieke uitkeringen voor bonus  Aard controle n.v.t. Indicator: H11/02	Totaal in (2020) ontvangen specifieke uitkeringen voor belastingcomponent  Aard controle n.v.t. Indicator: H11/03	Totaal in (2020) ontvangen specifieke uitkeringen  Aard controle n.v.t. Indicator: H11/04	De totale besteding (t/m jaar T) aan medewerkers netto uitgekeerde bonus van € 1.000  Aard controle R Indicator: H11/05	De totale besteding (t/m jaar T) aan derden netto uitgekeerde bonus van € 1.000  Aard controle R Indicator: H11/06
			COBONUS2010063	€ 180.000	€ 140.600	€ 320.600	€ 116.000	€ 67.000
			Zijn de zorgprofessionals die een bonus van aanvrager hebben ontvangen werkzaam geweest in de periode 1 maart tot 1 september 2020 bij de organisatie	Voldoen de betalingen (t/m jaar T) aan de inkomstenstoets zoals omschreven in de regeling (Ja/Nee)	Afgedragen of aangegeven verschuldigde eindheffing over de aan medewerkers netto uitgekeerde bonus  (max € 800 per medewerker)	Afgedragen verschuldigde belasting (t/m jaar) over de aan derden netto uitgekeerde bonus  (€ 750 per persoon)	Overig saldo voor bonus in (jaar T)	Overig saldo voor belastingcomponent in (jaar T)
			Aard controle D1 Indicator: H11/07	Aard controle D1 Indicator: H11/08	Aard controle n.v.t. Indicator: H11/09	Aard controle R Indicator: H11/10	Aard controle R Indicator: H11/11	Aard controle R Indicator: H11/12
			Ja	Ja	€ 71.608	€ 50.250	€ 0	€ 18.742
			Eventuele toelichting	Eindverantwoording (Ja/Nee)				
			Verplicht als alle of een deel van de bonussen wordt uitgekeerd in het volgende jaar (05 of 06) of als bij 07 of 08 Nee is ingevuld.					
			Aard controle n.v.t. Indicator: H11/13	Aard controle n.v.t. Indicator: H11/14				
			nvt	Nee				
LNV	L1	Jong Leren Eten-uitkeringen	Besteding (jaar T)  Aard controle R Indicator: L1/01	Cumulatieve besteding (t/m jaar T)  Aard controle n.v.t. Indicator: L1/02	Eindverantwoording (Ja/Nee)  Aard controle n.v.t. Indicator: L1/03	Volledig zelfstandige uitvoering (Ja/Nee)  Aard controle n.v.t. Indicator: L1/04	Correctie besteding (Jaar T-1) per project ivm aan andere medeoverheden overgeboekte middelen. Vanaf SiSa 2021 invullen.  Aard controle R Indicator: L1/05	
			€ 40.271		Nee	Ja		

Specificatie realisatie in aantallen H3	Aantal consulten seksualiteits- hulpverlening	Aantal gevonden SOA's	Aantal SOA-onderzoeken	Besteding	Stand egalisereserve per 31 december
GGD Gelderland-Zuid	323	807	3.280	1.179.149	134.949
GGD Noord- en Oost-Gelderland	148	687	2.804	826.786	72.039
GGD IJsselland	93	781	2.653	599.434	71.389
GGD Twente	153	756	2.971	824.866	94.000
Veiligheids- en Gezondheidsregio Gelderland-Midden	184	510	2.062	850.704	85.948
	<b>901</b>	<b>3.541</b>	<b>13.770</b>	<b>4.280.939</b>	<b>458.325</b>

Specificatie realisatie in aantallen H5	Aantal intakeconsulten	Aantal vervolgconsulten	Aantal geïnde eigenbijdrage van de gebruiker van €7,50 per 30 pillen	Besteding
GGD Gelderland-Zuid	57	405 €	8.032,50 €	58.031,40
GGD Noord- en Oost-Gelderland	124	160 €	4.672,50 €	40.982,30
GGD IJsselland	150	207 €	5.947,50 €	51.109,50
GGD Twente	109	419 €	7.470,00 €	70.518,30
Veiligheids- en Gezondheidsregio Gelderland-Midden	105	512 €	8.287,50 €	61.344,50
	<b>545</b>	<b>1.703</b>	<b>34.410</b>	<b>281.986</b>

Specificatie realisatie in H11	Aanvraag zorgbonus			Uitbetaalde zorgbonus			Nog te betalen eindheffing
	Totaal	Netto	Verschuldigde eindheffing	Totaal	Netto	Verschuldigde eindheffing	
Medewerkers	201.600	112.000	89.600	208.800	116.000	89.600	3.200
Externen	119.000	68.000	51.000	117.250	67.000	50.250	0
	<b>320.600</b>	<b>180.000</b>	<b>140.600</b>	<b>326.050</b>	<b>183.000</b>	<b>139.850</b>	<b>3.200</b>

Specificatie realisatie in aantallen L1	2020	2019	2018
	Bedrag	Bedrag	Bedrag
GGD Gelderland-Zuid	20.251	23.177	16.074
GGD Noord- en Oost-Gelderland	20.020	20.020	23.100
	<b>40.271</b>	<b>43.197</b>	<b>39.174</b>

## 5.7 Wet Normering bezoldiging Topfunctionarissen (WNT)

Per 1 januari 2013 is de Wet Normering bezoldiging Topfunctionarissen publieke en semipublieke sector (WNT) ingegaan. De verantwoording is opgesteld op basis van de volgende op GGD Gelderland-Zuid van toepassing zijnde regelgeving.

Het bezoldigingsmaximum in 2020 voor de GGD Gelderland-Zuid is € 201.000. Het weergegeven toepasselijke WNT-maximum per persoon of functie is berekend naar rato van de omvang (en voor topfunctionarissen tevens de duur) van het dienstverband waarbij voor de berekening de omvang van het dienstverband nooit groter kan zijn dan 1,0 fte. Uitzondering hierop is het WNT-maximum voor de leden van het Algemeen Bestuur: dit bedraagt voor de voorzitter 15% en voor de overige leden 10% van het bezoldigingsmaximum.

Naast de hieronder vermelde topfunctionarissen zijn er geen overige functionarissen die in 2020 een bezoldiging boven het toepasselijke WNT-maximum hebben ontvangen of waarvoor in eerdere jaren een vermelding op grond van de WNT heeft plaatsgevonden of had moeten plaatsvinden. Er zijn in 2020 geen ontslaguitkeringen aan overige functionarissen betaald die op grond van de WNT dienen te worden gerapporteerd.

Toezichthoudende topfunctionarissen	gemeente	Functie(s)
Pim van Teffelen	Beuningen	lid DB tot febr 2020 /lid AB tot febr 2020
Frans Houben	Beuningen	lid AB vanaf febr 2020
Sietske Klein	Buren	lid AB tot febr 2020
Niko Wiendels	Buren	lid AB vanaf febr 2020
Simon Buwalda	Culemborg	lid AB tot febr 2020
Sascha Baggerman	Culemborg	lid AB vanaf febr 2020
Sjef van Elk	Druten	lid DB vanaf mei tot december 2020/lid AB
Gérard de Wildt	Druten	lid AB vanaf december 2020
Irma v.d. Scheur	Berg en Dal	lid DB vanaf december/lid AB
Frank Eetgerink	Heumen	lid DB/ lid AB
Anita Sörensen	Maasdriel	lid AB
Herma van Dijkhuizen	Neder-Betuwe	lid AB
Grete Visser	Nijmegen	Voorzitter DB/AB
Carla Kreuk	Tiel	lid DB/AB
Bert van Swam	West Maas en Waal	lid DB/AB
Titus Burgers	Wijchen	lid AB
Adrie Bragt	Zaltbommel	lid AB
Pepijn Baneke	Mook en Middelaar	lid AB vanaf mei 2020
Susan Doorenbos	Mook en Middelaar	lid AB tot mei 2020
Ton van Maanen	West-Betuwe	tijdelijk lid DB vanaf december 2020/lid AB
Peter Seesing		extern lid DB/AB



Onderstaand is de WNT berekening voor 2020 opgenomen.

### Bezoldiging topfunctionarissen

Leidinggevende topfunctionarissen, gewezen topfunctionarissen met dienstbetrekking en leidinggevende topfunctionarissen zonder dienstbetrekking vanaf de 13e maand van de functievervulling.

Gegevens 2020 (bedragen x € 1)	M.N. Pieters
	<b>Directeur Publieke Gezondheid</b>
<b>Functiegegevens</b>	
Aanvang en einde functievervulling in 2020	1/1 - 31/12
Omvang dienstverband (als deeltijdfactor in fte)	1
Dienstbetrekking?	ja
<b>Bezoldiging</b>	
Beloning plus belastbare onkostenvergoedingen	€144.844
Beloningen betaalbaar op termijn	€21.231
<i>Subtotaal</i>	<i>€166.075</i>
<b>Individueel toepasselijk bezoldigingsmaximum</b>	€201.000
-/- Onverschuldigd betaald bedrag en nog niet terug ontvangen bedrag	€0
<b>Bezoldiging</b>	€166.075
Het bedrag van de overschrijding en de reden waarom de overschrijding al dan niet is toegestaan	n.v.t. / bedrag
Toelichting op de vordering wegens onverschuldigde betaling	n.v.t.
Gegevens 2019 (bedragen x € 1)	
<b>Functiegegevens</b>	
Aanvang en einde functievervulling in 2019	1/1 - 31/12
Omvang dienstverband (als deeltijdfactor in fte)	1,0
Dienstbetrekking?	ja
<b>Bezoldiging</b>	
Beloning plus belastbare onkostenvergoedingen	€136.105
Beloningen betaalbaar op termijn	€20.188
<i>Subtotaal</i>	<i>€156.293</i>
Individueel toepasselijk bezoldigingsmaximum	€194.000
<b>Bezoldiging</b>	€156.293

## 5.8 Taakvelden

Op de volgende pagina is een overzicht opgenomen van de baten en lasten per taakveld. In de tabel hieronder zijn de activiteiten van de GGD toebedeeld aan de taakvelden. De lijst is niet uitputtend. Vanwege de leesbaarheid zijn kleine activiteiten (in euro's) niet opgenomen. In de tabel op de volgende pagina zijn alle activiteiten opgenomen.

<b>Algemene Gezondheidszorg</b>	<b>Taakveld(en)</b>
Infectieziektebestrijding	Volksgezondheid
Tuberculosebestrijding	Volksgezondheid
Technische hygiënezorg	Volksgezondheid
Seksuele gezondheid	Volksgezondheid
Toezicht inspectie kindercentra	Samenkracht en burgerparticipatie, Volksgezondheid
GGD Rampenopvangplan	Volksgezondheid
Toezicht WMO	Maatwerkvoorziening (WMO)
Forensische geneeskunde	Openbare orde en veiligheid
Medische milieukunde	Volksgezondheid

<b>Jeugdgezondheidszorg</b>	
Preventieve Logopedie	Volksgezondheid
Jeugdgezondheidszorg	Volksgezondheid, Onderwijsbeleid en leerlingzaken, Maatwerkdienstverlening 18-

<b>Bijzondere Zorg</b>	
Bijzondere Zorg / Oggz	Volksgezondheid
Toegang Beschermd Wonen	Volksgezondheid

<b>Gezond Leven</b>	
Gezondheidsbevordering	Volksgezondheid, Onderwijsbeleid en leerlingzaken, Geëscaleerde zorg 18+

<b>Veilig Thuis</b>	
Veilig Thuis	Geëscaleerde zorg 18- / 18+

Taakvelden Bedragen x €1.000	Primaire begroting 2020				Gewijzigde Begroting 2020				Realisatie 2020				
	Baten	Lasten	Reserve	Saldo	Baten	Lasten	Reserve	Saldo	Baten	Lasten	Reserve	Saldo	
<b>0. Bestuur en ondersteuning</b>													
0.4	Overhead	620	618	0	2	620	679	-59	0	546	621	-59	-16
0.9	Vennootschapsbelasting	0	0	0	0	0	0	0	0	0	0	0	0
<b>1. Veiligheid</b>													
1.2	Openbare orde en veiligheid	478	449	0	29	478	461	0	17	504	409	0	95
<b>4.3 Volksgezondheid</b>													
4.3	Volksgezondheid	124	133	0	-9	124	132	0	-7	120	120	0	0
<b>6. Sociaal domein</b>													
6.1	Samenkracht en burgerparticipatie	1.097	1.068	0	29	1.097	1.090	0	7	770	765	0	6
6.6	Maatwerkvoorziening (WMO)	171	190	0	-19	171	189	0	-17	232	273	0	-40
6.72	Maatwerkdienstverlening 18-	0	0	0	0	0	0	0	0	0	0	0	0
6.81	Geëscaleerde zorg 18+	252	206	0	46	849	884	0	-35	6.541	6.456	0	84
6.82	Geëscaleerde zorg 18- / 18+	6.328	6.328	0	-1	7.180	7.180	0	0	1.451	1.477	0	-26
<b>7. Volksgezondheid en milieu</b>													
7.1	Volksgezondheid	27.778	27.856	0	-78	27.512	27.476	0	36	42.303	41.645	0	658
<b>Saldo van Baten en lasten</b>		<b>36.848</b>	<b>36.847</b>	<b>0</b>	<b>0</b>	<b>38.031</b>	<b>38.090</b>	<b>-59</b>	<b>0</b>	<b>52.467</b>	<b>51.766</b>	<b>-59</b>	<b>760</b>

## 5.9 Opgave meerkosten corona 2020

In onderstaande tabel treft u de totale kosten die in het kader van meerkosten corona in 2020 zijn gedeclareerd bij het ministerie van VWS.

Kostensoort	Opgave kosten maand
<b>Bron- en contactonderzoek</b>	<b>€ 3.043.582</b>
<b>Bemonstering Incl. correctie juli</b>	<b>€ 3.452.823</b>
<b>Overige Meerkosten</b>	
Infectieziektebestrijding (IZB)	€ 5.979.638
Tuberculosebestrijding (TBC)	
Medische Milieukunde (MMK)	
Technische Hygiënezorg (THZ) / Toezicht	
Seksuele Gezondheid (inclusief SOA poli)	
Reizigerszorg	
Gezondheidsbevordering (GB)	
Algemene Gezondheidszorg (AGZ)	
Jeugdgezondheidszorg (JGZ), incl. Rijksvaccinatie	
Openbare GGZ / Sociaal medische advisering	
Veilig Thuis	
Forensische Zorg (For)	
Regionale Ambulance Voorziening (RAV)	
Overig	
Ondersteuning	
<b>Subtotaal</b>	<b>€ 5.979.638</b>
<b>Minder inkomsten (verrekend met minder uitgaven)</b>	
Infectieziektebestrijding (IZB)	
Tuberculosebestrijding (TBC)	
Medische Milieukunde (MMK)	
Technische Hygiënezorg (THZ) / Toezicht	€ 58.403
Seksuele Gezondheid (inclusief SOA poli)	
Reizigerszorg	€ 156.372
Gezondheidsbevordering (GB)	
Algemene Gezondheidszorg (AGZ)	
Jeugdgezondheidszorg (JGZ), incl. Rijksvaccinatie	
Openbare GGZ / Sociaal medische advisering	
Veilig Thuis	
Forensische Zorg (For)	
Regionale Ambulance Voorziening (RAV)	
Overig	
Ondersteuning	
<b>Subtotaal</b>	<b>€ 214.775</b>
<b>Laboratoriumkosten</b>	
<b>Totale voorlopige uitgaven 2020</b>	<b>€ 12.690.819</b>

Laboratorium kosten vormen geen onderdeel van deze declaratie. Deze kosten zijn apart gefinancierd door het RIVM. Het totaal van de gedeclareerde laboratorium kosten bedraagt € 6.277.208.

De GGD heeft circa 29.400 testen om niet aan de GGD regio Utrecht geschonken omdat deze niet meer gebruikt konden worden als gevolg van de ombouw naar een nieuwe testmethode. De tests zijn volledig gedeclareerd en betaald door GGD Gelderland-Zuid.

## 5.10 Controleverklaring van de onafhankelijke accountant

Aan het algemeen bestuur van de Gemeenschappelijke Regeling GGD Gelderland-Zuid te Nijmegen

### VERKLARING OVER DE IN DE JAARSTUKKEN OPGENOMEN JAARREKENING 2020

#### Ons oordeel

Wij hebben de jaarrekening 2020 van Gemeenschappelijke Regeling GGD Gelderland-Zuid te Nijmegen gecontroleerd.

Naar ons oordeel:

- Geeft de in de jaarstukken opgenomen jaarrekening een getrouw beeld van de grootte en de samenstelling van zowel de baten en lasten over 2020 als van de activa en passiva van Gemeenschappelijke Regeling GGD Gelderland-Zuid op 31 december 2020 in overeenstemming met het Besluit Begroting en Verantwoording provincies en gemeenten (BBV).
- Zijn de in de jaarrekening verantwoorde baten en lasten alsmede de balansmutaties over 2020 in alle van materieel belang zijnde aspecten rechtmatig tot stand gekomen in overeenstemming met de begroting en met de in de relevante wet- en regelgeving opgenomen bepalingen, waaronder verordeningen van de gemeenschappelijke regeling, zoals opgenomen in het normenkader.

De jaarrekening bestaat uit:

- De balans per 31 december 2020.
- Het overzicht van baten en lasten over 2020.
- De toelichting met een overzicht van de gehanteerde grondslagen voor financiële verslaggeving en andere toelichtingen.
- De SiSa-bijlage met de verantwoordingsinformatie over specifieke uitkeringen.
- De bijlage met het overzicht van de gerealiseerde baten en lasten per taakveld.

#### De basis voor ons oordeel

Wij hebben onze controle uitgevoerd volgens het Nederlands recht, waaronder ook de Nederlandse controlestandaarden, het Besluit accountantscontrole decentrale overheden (Bado), het door het algemeen bestuur vastgestelde normenkader 2020 en het Controleprotocol WNT 2020. Onze verantwoordelijkheden op grond hiervan zijn beschreven in de sectie "Onze verantwoordelijkheden voor de controle van de jaarrekening".

Wij zijn onafhankelijk van Gemeenschappelijke Regeling GGD Gelderland-Zuid zoals vereist in de Wet toezicht accountantsorganisaties (Wta), de Verordening inzake de onafhankelijkheid van accountants bij assurance-opdrachten (ViO) en andere voor de opdracht relevante onafhankelijkheidsregels in Nederland. Verder hebben wij voldaan aan de Verordening gedrags- en beroepsregels accountants (VGBA).

Wij vinden dat de door ons verkregen controle-informatie voldoende en geschikt is als basis voor ons oordeel.

#### Naleving anticumulatiebepaling WNT niet gecontroleerd

In overeenstemming met het Controleprotocol WNT 2020 hebben wij de anticumulatiebepaling, bedoeld in artikel 1.6a WNT en artikel 5, lid 1, sub j Uitvoeringsregeling WNT, niet gecontroleerd. Dit betekent dat wij niet hebben gecontroleerd of er wel of niet sprake is van een

normoverschrijding door een leidinggevende topfunctionaris vanwege eventuele dienstbetrekkingen als leidinggevende topfunctionaris bij andere WNT-plichtige instellingen, alsmede of de in dit kader vereiste toelichting juist en volledig is.

### **Materialiteit**

Op basis van onze professionele oordeelsvorming hebben wij de materialiteit voor de jaarrekening als geheel bepaald op € 500.000, waarbij de bij onze controle toegepaste goedkeuringstolerantie bedraagt voor fouten 1% en voor onzekerheden 3% van de totale lasten inclusief toevoegingen aan reserves, zoals voorgeschreven in artikel 2 lid 1 Bado en het controleprotocol vastgesteld met het besluit d.d. 16 oktober 2015.

Daarbij zijn voor de controle van de in de jaarrekening opgenomen WNT-informatie de materialiteitsvoorschriften gehanteerd zoals vastgelegd in het Controleprotocol WNT 2020. Wij houden ook rekening met afwijkingen en/of mogelijke afwijkingen die naar onze mening voor de gebruikers van de jaarrekening om kwalitatieve redenen materieel zijn, zoals ook bedoeld in artikel 3 Bado.

Wij zijn met het algemeen bestuur overeengekomen dat wij aan het algemeen bestuur tijdens onze controle geconstateerde afwijkingen boven de € 400.000 rapporteren alsmede kleinere afwijkingen die naar onze mening om kwalitatieve of redenen relevant zijn.

### **VERKLARING OVER DE IN DE JAARSTUKKEN OPGENOMEN ANDERE INFORMATIE**

Naast de jaarrekening en onze controleverklaring daarbij, omvatten de jaarstukken andere informatie, die bestaat uit:

- Het jaarverslag, waaronder de programmaverantwoording en de paragrafen.
- De bijlagen.

Op grond van onderstaande werkzaamheden zijn wij van mening dat de andere informatie met de jaarrekening verenigbaar is en geen materiële afwijkingen bevat.

Wij hebben de andere informatie gelezen en hebben op basis van onze kennis en ons begrip, verkregen vanuit de jaarrekeningcontrole of anderszins, overwogen of de andere informatie materiële afwijkingen bevat.

Met onze werkzaamheden hebben wij voldaan aan de voor de gemeenschappelijke regeling van toepassing zijnde vereisten in de Gemeentewet en aan de Nederlandse Standaard 720. Deze werkzaamheden hebben niet dezelfde diepgang als onze controlewerkzaamheden bij de jaarrekening.

Het dagelijks bestuur is verantwoordelijk voor het opstellen van de andere informatie, waaronder het jaarverslag in overeenstemming met het BBV.

## **BESCHRIJVING VAN VERANTWOORDELIJKHEDEN MET BETREKKING TOT DE JAARREKENING**

### **Verantwoordelijkheden van het dagelijks bestuur en het algemeen bestuur voor de jaarrekening**

Het dagelijks bestuur is verantwoordelijk voor het opmaken en getrouw weergeven van de jaarrekening in overeenstemming met het BBV. Het dagelijks bestuur is ook verantwoordelijk voor het rechtmatig tot stand komen van de in de jaarrekening verantwoorde baten en lasten alsmede de balansmutaties, in overeenstemming met de begroting en met de in de relevante wet- en regelgeving opgenomen bepalingen, waaronder verordeningen van de gemeenschappelijke regeling, zoals opgenomen in het normenkader.

In dit kader is het dagelijks bestuur tevens verantwoordelijk voor een zodanige interne beheersing die het dagelijks bestuur noodzakelijk acht om het opmaken van de jaarrekening en de naleving van die relevante wet- en regelgeving mogelijk te maken zonder afwijkingen van materieel belang als gevolg van fouten of fraude.

Bij het opmaken van de jaarrekening moet het dagelijks bestuur afwegen of de financiële positie voldoende is om de gemeenschappelijke regeling in staat te stellen de risico's vanuit de reguliere bedrijfsvoering financieel op te vangen. Het dagelijks bestuur moet gebeurtenissen en omstandigheden waardoor gereede twijfel zou kunnen bestaan of de risico's kunnen worden opgevangen, toelichten in de jaarrekening.

Het algemeen bestuur is verantwoordelijk voor het uitoefenen van toezicht op het proces van financiële verslaggeving van de gemeenschappelijke regeling.

### **Onze verantwoordelijkheden voor de controle van de jaarrekening**

Onze verantwoordelijkheid is het zodanig plannen en uitvoeren van een controleopdracht dat wij daarmee voldoende en geschikte controle-informatie verkrijgen voor het door ons af te geven oordeel.

Onze controle is uitgevoerd met een hoge mate maar geen absolute mate van zekerheid waardoor het mogelijk is dat wij tijdens onze controle niet alle materiële fouten en fraude ontdekken.

Afwijkingen kunnen ontstaan als gevolg van fouten of fraude en zijn materieel indien redelijkerwijs kan worden verwacht dat deze, afzonderlijk of gezamenlijk, van invloed kunnen zijn op de economische beslissingen die gebruikers op basis van deze jaarrekening nemen. De materialiteit beïnvloedt de aard, timing en omvang van onze controlewerkzaamheden en de evaluatie van het effect van onderkende afwijkingen op ons oordeel.

Wij hebben deze accountantscontrole professioneel kritisch uitgevoerd en hebben waar relevant professionele oordeelsvorming toegepast in overeenstemming met de Nederlandse controlestandaarden, het Bado, het controleprotocol dat is vastgesteld door het algemeen bestuur en het Controleprotocol WNT 2020, ethische voorschriften en de onafhankelijkheidseisen.



Onze controle bestond onder andere uit:

- Het identificeren en inschatten van de risico's dat de jaarrekening afwijkingen van materieel belang bevat als gevolg van fouten of fraude dan wel het niet rechtmatig tot stand komen van baten en lasten alsmede de balansmutaties en het in reactie op deze risico's bepalen en uitvoeren van controlewerkzaamheden en het verkrijgen van controle-informatie die voldoende en geschikt is als basis voor ons oordeel. Bij fraude is het risico dat een afwijking van materieel belang niet ontdekt wordt groter dan bij fouten. Bij fraude kan sprake zijn van samenspanning, valsheid in geschrifte, het opzettelijk nalaten transacties vast te leggen, het opzettelijk verkeerd voorstellen van zaken of het doorbreken van de interne beheersing.
- Het verkrijgen van inzicht in de interne beheersing die relevant is voor de controle met als doel controlewerkzaamheden te selecteren die passend zijn in de omstandigheden. Deze werkzaamheden hebben niet als doel om een oordeel uit te spreken over de effectiviteit van de interne beheersing van de gemeenschappelijke regeling.
- Het evalueren van de geschiktheid van de gebruikte grondslagen voor financiële verslaggeving, de gebruikte financiële rechtmatigheidscriteria en het evalueren van de redelijkheid van schattingen door het dagelijks bestuur en de toelichtingen die daarover in de jaarrekening staan.
- Het vaststellen dat de door het dagelijks bestuur gehanteerde continuïteitsveronderstelling aanvaardbaar is. Tevens het op basis van de verkregen controle-informatie vaststellen of er gebeurtenissen en omstandigheden zijn waardoor gereede twijfel zou kunnen bestaan of de organisatie haar activiteiten in continuïteit kan voortzetten. Als wij concluderen dat er een onzekerheid van materieel belang bestaat, zijn wij verplicht om aandacht in onze controleverklaring te vestigen op de relevante gerelateerde toelichtingen in de jaarrekening. Als de toelichtingen inadequaat zijn, moeten wij onze verklaring aanpassen. Onze conclusies zijn gebaseerd op de controle-informatie die verkregen is tot de datum van onze controleverklaring. Toekomstige gebeurtenissen of omstandigheden kunnen er echter toe leiden dat een organisatie haar continuïteit niet langer kan handhaven.
- Het evalueren van de presentatie, structuur en inhoud van de jaarrekening en de daarin opgenomen toelichtingen.
- Het evalueren of de jaarrekening een getrouw beeld geeft van de onderliggende transacties en gebeurtenissen en of de in de jaarrekening verantwoorde baten en lasten alsmede de balansmutaties in alle van materieel belang zijnde aspecten rechtmatig tot stand zijn gekomen.

Wij communiceren met het algemeen bestuur onder andere over de geplande reikwijdte en timing van de controle en over de significante bevindingen die uit onze controle naar voren zijn gekomen, waaronder eventuele significante tekortkomingen in de interne beheersing.

Arnhem, 12 maart 2020

Deloitte Accountants B.V.

Was getekend: I. Wetters MSc RA

---

# 6

---

## Bijlagen

## 6. Bijlagen

### 6.1 Begrotingswijzigingen

Bedragen x € 1.000,-	Primaire begroting 2020	Wijziging 2020	Gewijzigde begroting 2020
Bijdrage gemeenten:			
uniforme taken	22.399	846	23.245
uniforme taken o.b.v. facturen	2.446	0	2.446
Subsidie gemeenten	1.717	0	1.717
Subsidie rijk	3.336	0	3.336
Doorstorting subsidie rijk aan GGD'en	3.521	342	3.864
Overige opbrengsten	3.088	-6	3.082
Acquisitiedoelstelling	340	0	340
<b>Som der bedrijfsopbrengsten</b>	<b>36.848</b>	<b>1.183</b>	<b>38.031</b>
Personeelskosten	25.006	1.011	26.017
Afschrijvingen	631	59	690
Huisvestingskosten	1.565	-2	1.563
Kantoormiddelen	229	0	229
Medische zaken	933	0	933
Communicatieapparatuur	1.345	2	1.347
Autokosten	39	0	39
Algemene kosten	1.444	71	1.515
Inkoop ondersteunende diensten VRGZ	2.215	101	2.316
Interne doorbelasting bedrijfsvoering	0	0	0
Doorstorting GGD'en	3.336	0	3.336
Voorlichting	11	0	11
Financiële baten en lasten	93	0	93
<b>Som der bedrijfskosten</b>	<b>36.847</b>	<b>1.242</b>	<b>38.090</b>
<b>Saldo van baten en lasten</b>	<b>0</b>	<b>-59</b>	<b>-59</b>
			0
<b>Toevoegingen/onttrekkingen aan reserves</b>			
Toevoegingen reserves	0	0	0
Onttrekkingen reserves	0	59	59
<b>Begroot resultaat</b>	<b>0</b>	<b>0</b>	<b>0</b>

#### Toelichting bij de begrotingswijzigingen 2020

De begrotingswijziging is door het Algemeen Bestuur vastgesteld op 25 juni 2020.

## 6.2 Geplande en gerealiseerde investeringen

Bedragen x € 1.000,-	Vanuit	Begroting	Totaal te	Realisatie	Verschil	Door
	2019	2020	besteden 2020	2020	2020	schuiven 2021
<b>Gebouwen</b>						
Datalijnen	50	0	50	0	50	50
Nieuwbouw	0	4.087	4.087	368	3.719	3.719
Verbouwingen	0	25	25	0	25	0
<b>Overige materiële vaste activa (automatisering)</b>						
Vervanging werkplekken	0	25	25	0	25	0
Stelpost hard- en software	75	50	125	10	115	115
Stelpost hard- en software t.b.v. Corona	0	0	0	8	-8	0
Afdelingsspecials	0	60	60	0	60	0
Laptops	50	0	50	100	-50	0
Laptops t.b.v. Corona *	0	0	0	237	-237	0
Ouderportaal	0	0	0	0	0	0
Thin Clients	0	0	0	0	0	0
Desktops	0	0	0	0	0	0
Beeldschermen	0	20	20	38	-18	0
Beeldschermen t.b.v. Corona*	0	0	0	52	-52	0
Diverse inventaris	0	0	0	0	0	0
Mini PC	0	0	0	0	0	0
Smartphones	0	0	0	0	0	0
Smartphones t.b.v. Corona*	0	0	0	13	-13	0
Telefooncentrale	90	0	90	0	90	0
<b>Overige materiële vaste activa (inventaris)</b>						
Meubilair	100	75	175	6	169	169
Meubilair t.b.v. Corona	0	0	0	128	-128	0
<b>Vervoermiddelen</b>						
Auto	0	0	0	0	0	0
<b>Totaal</b>	<b>365</b>	<b>4.342</b>	<b>4.707</b>	<b>959</b>	<b>3.748</b>	<b>4.053</b>

Bedragen x € 1.000,-	Vanuit	Begroting	Totaal te	Realisatie	Verschil	Door
	2019	2020	besteden 2020	2020	2020	schuiven 2021
<i>Investerings t.b.v. Corona</i>	<i>0</i>	<i>0</i>	<i>0</i>	<i>437</i>	<i>-437</i>	<i>0</i>
<i>Investerings excl. Corona</i>	<i>365</i>	<i>4.342</i>	<i>4.707</i>	<i>522</i>	<i>4.185</i>	<i>4.053</i>
<i>Bijdrage derden investeringen Corona</i>	<i>0</i>	<i>0</i>	<i>0</i>	<i>437</i>	<i>0</i>	<i>0</i>
<i>Bijdrage derden investeringen Nieuwbouw</i>	<i>0</i>	<i>0</i>	<i>0</i>	<i>220</i>	<i>0</i>	<i>0</i>

### Toelichting

\* de aanschaf van laptops, smartphones en beeldschermen is fors hoger door de instroom van een fors aantal nieuwe medewerkers in het kader van de coronabestrijding.

### 6.3 Afname Mook en Middelaar

Dit overzicht wordt apart gepresenteerd, omdat de gemeente Mook en Middelaar niet in de gemeenteschappelijke regeling zit.

Bedragen x € 1,-	Aantal inwoners	Primaire begroting 2020	Gewijzigde begroting 2020	Realisatie 2020
<b>Inwoners per 1/1/2019 (conform BRI</b>	7.814			
JGZ algemeen		151.058	151.058	151.058
Vaccinatieprogramma		11.007	11.007	11.007
Logopedie		2.126	2.126	2.126
		164.191	164.191	164.191
Maatwerk Lichte hulp		1.120	1.120	1.120
Maatwerk Mazl		5.130	5.130	5.130
Voorzorg				5.609
<i>Huisvesting JGZ</i>				
Totale kosten huisvesting		14.539	14.539	10.535
Veilig Thuis		75.976	69.961	75.976
Toezicht WMO		2.372	2.372	2.372
Bijzondere Zorg		12.455	12.455	12.455
Wet verplichte GGZ		0	5.427	5.427
<b>Totaal</b>		<b>275.782</b>	<b>275.195</b>	<b>282.814</b>

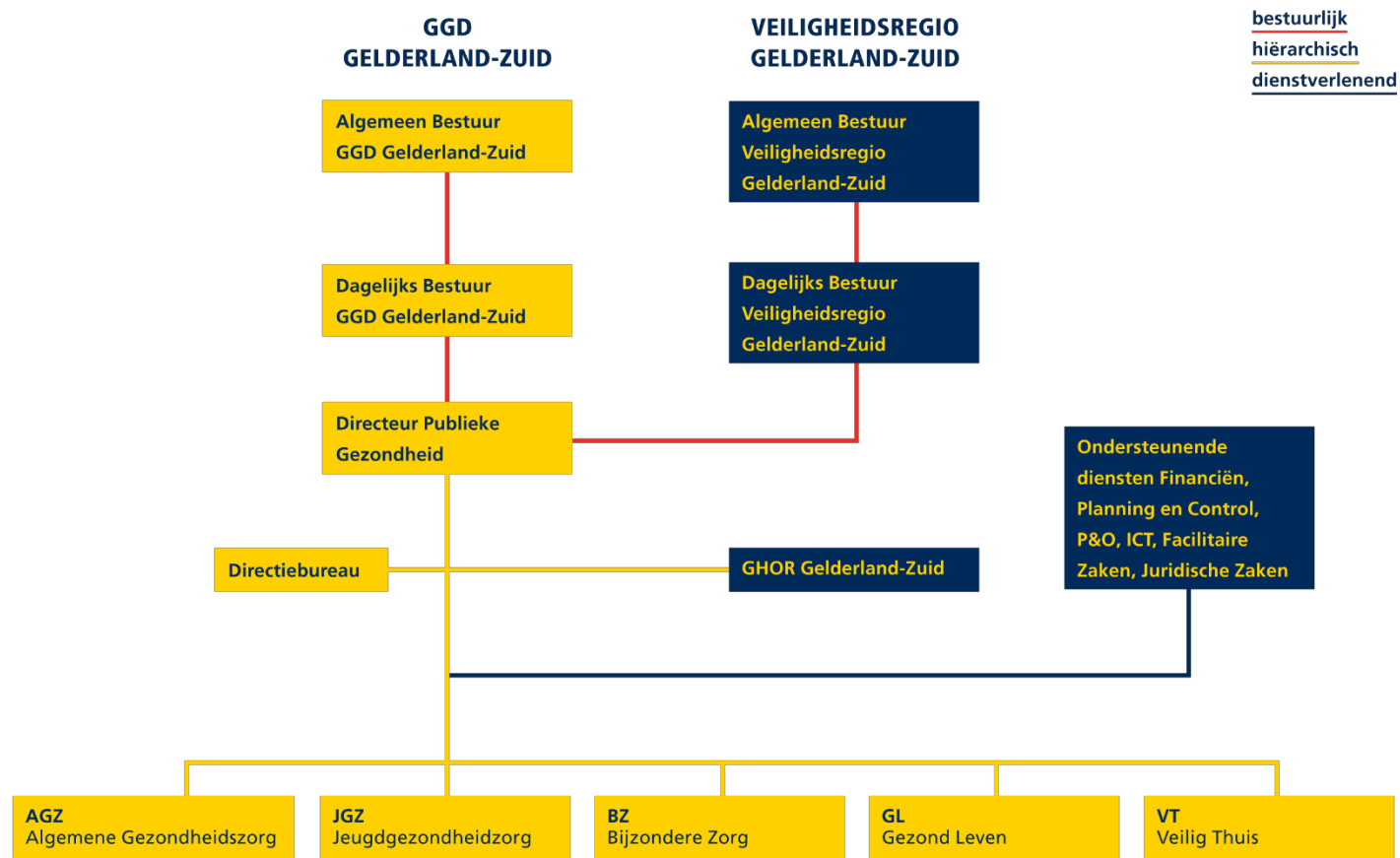
## 6.4 Afrekening huisvesting locaties Jeugdgezondheidszorg

Gemeente (Bedragen x € 1.000,-)	Gewijzigde begroting 2020	Realisatie 2020	Vershil 2020
Beuningen	6.184	5.845	-339
Druten	30.130	33.481	3.351
Berg en Dal	99.591	91.368	-8.223
Heumen	32.253	30.966	-1.287
Neder-Betuwe	59.626	53.913	-5.713
Nijmegen	345.755	348.955	3.200
West Maas en Waal	40.361	40.370	9
Wijchen	83.308	87.393	4.085
<b>Subtotaal</b>	<b>697.208</b>	<b>692.292</b>	<b>-4.916</b>
Mook en Middelaar *	14.539	10.535	-4.004
<b>Totaal</b>	<b>711.747</b>	<b>702.826</b>	<b>-8.921</b>

\* De gemeente Mook en Middelaar is vanaf 1 januari 2013 uit de gemeenschappelijke regeling getreden maar blijft onder andere Jeugdgezondheidszorg afnemen.

Het verschil in gerealiseerde kosten ten opzichte van de begroting zijn al in 2020 afgerekend.

## 6.5 Organogram GGD Gelderland-Zuid



De GGD beschikt conform de WOR over een Ondernemingsraad (OR)

## 6.6 Bijdrage per gemeenten gespecificeerd

	Berg en Dal	Beuningen	Buren	Culemborg	Druuten	Heumen	Maasdriel	Neder-Betuwe	Nijmegen	Tiel	West Betuwe	West Maas en Waal	Wijchen	Zaltbommel
<b>Inwoners per 1/1/2019 (conform BRN Richtlijn)</b>														
Uniform	34.670	25.798	26.400	28.500	18.810	16.435	24.500	24.097	177.000	42.115	50.236	18.998	40.900	28.400
Uniform Gezondheid van de jeugd -9 mnd - 18 jaar	34.670	25.798			18.810	16.435		24.097	177.000			18.998	40.900	
Uniform Gezondheid van de jeugd 4 jaar - 18 jaar			26.400	28.500			24.500			42.115	50.236			28.400
Uniform Bijzondere Zorg	34.670	25.798	26.400	28.500	18.810	16.435		24.097	177.000	42.115	50.236	18.998	40.900	
Uniform logopedie	34.670		26.400	28.500		16.435	24.500	24.097	177.000	42.115	50.236			28.400
<b>Uniforme bijdrage zorgtaken</b>														
Jeugdgezondheidszorg	679.661	498.719	347.470	375.109	363.629	322.188	322.462	472.391	3.469.858	554.305	661.192	367.264	790.666	373.793
Algemene gezondheidszorg	189.114	140.720	144.004	155.458	102.602	89.648	133.640	131.441	965.479	229.724	274.021	103.628	223.097	154.913
Bijzondere Zorg	55.261	41.120	42.079	45.426	29.981	26.196	-	38.408	1.057.415	67.127	80.072	30.281	65.191	-
Veilig Thuis	308.050	229.221	234.570	253.228	167.130	146.028	254.679	214.107	2.802.921	374.201	446.357	168.801	363.405	294.967
Veilig Thuis begrotingswijziging	27.729	20.733	21.022	22.664	15.046	13.167	19.513	19.233	543.153	33.846	39.880	15.082	32.787	22.477
Gezond Leven	69.778	51.922	53.133	57.360	37.857	33.077	49.309	48.498	356.234	84.762	101.106	38.236	82.316	57.158
IO&A	44.830	33.358	34.136	36.852	24.322	21.251	31.680	31.158	228.868	54.456	64.957	24.565	52.885	36.722
<b>Totaal zorgtaken</b>	<b>1.374.422</b>	<b>1.015.792</b>	<b>876.413</b>	<b>946.097</b>	<b>740.568</b>	<b>651.555</b>	<b>811.282</b>	<b>955.237</b>	<b>9.423.928</b>	<b>1.398.421</b>	<b>1.667.585</b>	<b>747.857</b>	<b>1.610.347</b>	<b>940.030</b>
<b>Bijdrage huisvesting</b>	<b>5.352</b>	<b>3.982</b>	<b>4.075</b>	<b>4.399</b>	<b>2.903</b>	<b>2.537</b>	<b>3.782</b>	<b>3.720</b>	<b>27.321</b>	<b>6.501</b>	<b>7.754</b>	<b>2.932</b>	<b>6.313</b>	<b>4.384</b>
<b>Totaal uniforme bijdrage obv inwoners</b>	<b>1.379.774</b>	<b>1.019.774</b>	<b>880.488</b>	<b>950.497</b>	<b>743.472</b>	<b>654.092</b>	<b>815.064</b>	<b>958.957</b>	<b>9.451.249</b>	<b>1.404.922</b>	<b>1.675.339</b>	<b>750.789</b>	<b>1.616.661</b>	<b>944.414</b>
<b>Uniforme bijdrage obv factuur *</b>														
Huisvesting Consultatiebureaus	91.368	5.845	-	-	33.481	30.966	-	53.913	348.955	-	-	40.370	88.547	-
Toezicht en handh. Kinderopvang	23.145	37.457	23.881	38.226	25.991	23.822	40.052	32.971	172.688	52.742	59.454	16.717	33.623	33.074
Vaccinatieprogramma	61.649	49.521	15.477	17.147	38.085	32.730	14.191	58.936	301.800	24.957	31.888	35.736	83.732	18.542
<b>Totaal uniforme bijdrage obv factuur</b>	<b>176.161</b>	<b>92.824</b>	<b>39.358</b>	<b>55.374</b>	<b>97.557</b>	<b>87.519</b>	<b>54.243</b>	<b>145.820</b>	<b>823.443</b>	<b>77.699</b>	<b>91.341</b>	<b>92.823</b>	<b>205.903</b>	<b>51.616</b>
<b>Totaal uniforme bijdrage</b>	<b>1.555.935</b>	<b>1.112.597</b>	<b>919.846</b>	<b>1.005.870</b>	<b>841.029</b>	<b>741.611</b>	<b>869.307</b>	<b>1.104.777</b>	<b>10.274.692</b>	<b>1.482.621</b>	<b>1.766.680</b>	<b>843.613</b>	<b>1.822.563</b>	<b>996.030</b>



	Berg en Dal	Beuningen	Buren	Culemborg	Druten	Heumen	Maasdriel	Neder-Betuwe	Nijmegen	Tiel	West Betuwe	West Maas en Waal	Wijchen	Zaltbommel
<b>Facultatieve taken</b>														
<b>Productgroep: Jeugdgezondheidszorg (JGZ)</b>														
Facultatieve taken JGZ	19.669	7.344	12.070	29.970	9.162	4.462		74.166	12.600	62.075	23.925	7.428	48.901	
Attentiewijken														
Inzet arts														
Kijk op Kleintjes/ Zorgcoördinatie									638.356					
Toets sociaal medische indicatie kinderopvang									5.016					
Kinderrechten Nu!									6.973					
Virtueel CJG en verwijfsindex risicjongeren									122.601					
<b>Productgroep: Algemene Gezondheidszorg (AGZ)</b>														
Nu Niet Zwanger	3.600			1.800			10.955			3.000				9.376
Lichte handhaving en registratie kinderopvang				11.186	6.974				56.784	13.250				
WMO Toezicht									42.124		18.900			
Medische milieukunde									3.232					
Vluchtelingen									1.530					
<b>Productgroep: Bijzondere Zorg (BZ)</b>														
Meldpunt niet acuut									150.710					
Housing First									65.915					
Begeleiding ex-gedetineerden									14.098					
Buitenzorg									42.852					
Wet verplichte GGZ	24.223	17.521	14.723	25.434	13.564	10.360		14.701	253.976	42.104	30.324	11.422	30.957	
Toegang Beschermd wonen									816.571					
<b>Productgroep: Veilig Thuis (VT)</b>														
Veilig Thuis									18.598					
<b>Productgroep: Gezond Leven (GL)</b>														
Lokale toegangspoort													10.809	
Nijmegen, Groen gezond en in Beweging									8.500					
Volwassenen en ouderenmonitor	6.078	4.312	529	251			128	1.792	9.595	4.039	2.586		4.919	125
Gezondheidsmakelaar / buurtsportcoaches									474.577					
Gezonde Gids									77.258					
Gezonde School	14.560			7.277	17.791						30.000	2.275		
Gezondheidsmakelaar / buurtsportcoaches overig		10.000	10.392			8.736	37.468						16.289	26.117
Kansrijke start									56.360					
Schoolsout									117.442					
Beweeg je Fit									44.865					
Gezond Ouder Worden									47.860					
Ouderenmishandeling									29.052					
<b>Totaal facultatieve taken</b>	<b>68.130</b>	<b>39.177</b>	<b>37.714</b>	<b>75.918</b>	<b>47.490</b>	<b>23.558</b>	<b>48.551</b>	<b>90.659</b>	<b>3.117.444</b>	<b>124.468</b>	<b>105.735</b>	<b>21.125</b>	<b>111.876</b>	<b>35.618</b>
<b>Totaal bijdrage per gemeente</b>	<b>1.624.065</b>	<b>1.151.774</b>	<b>957.561</b>	<b>1.081.788</b>	<b>888.519</b>	<b>765.169</b>	<b>917.858</b>	<b>1.195.436</b>	<b>13.392.136</b>	<b>1.607.088</b>	<b>1.872.415</b>	<b>864.738</b>	<b>1.934.439</b>	<b>1.031.649</b>

## Totale bijdrage per gemeenten

Gemeenten	Uniforme bijdragen				Facultatieve taken					
	o.b.v. inwoners	Huisvesting Consultatie-bureaus	Toezicht en handh. KDV	Rijks-vaccinatie programma	Jeugd gezondheids-zorg	Algemene Gezondheids-zorg	Bijzondere Zorg	Veilig Thuis	Gezond Leven	Totaal
Berg en Dal	1.379.774	91.368	23.145	61.649	19.669	3.600	24.223	0	20.638	1.624.065
Beuningen	1.019.774	5.845	37.457	49.521	7.344	0	17.521	0	14.312	1.151.774
Buren	880.488	0	23.881	15.477	12.070	0	14.723	0	10.921	957.560
Culemborg	950.497	0	38.226	17.147	29.970	12.986	25.434	0	7.528	1.081.788
Druten	743.473	33.481	25.991	38.085	9.162	6.974	13.564	0	17.791	888.521
Heumen	654.092	30.966	23.822	32.730	4.462	0	10.360	0	8.736	765.168
Maasdriel	815.064	0	40.052	14.191	0	10.955	0	0	37.596	917.858
Neder-Betuwe	958.957	53.913	32.971	58.936	74.166	0	14.701	0	1.792	1.195.436
Nijmegen	9.451.248	348.955	172.688	301.800	785.547	103.670	1.344.122	18.598	865.509	13.392.137
Tiel	1.404.922	0	52.742	24.957	62.075	16.250	42.104	0	4.039	1.607.089
West Betuwe	1.675.340	0	59.454	31.888	23.925	18.900	30.324	0	32.586	1.872.416
West Maas en Waal	750.789	40.370	16.717	35.736	7.428	0	11.422	0	2.275	864.738
Wijchen	1.616.661	88.547	33.623	83.732	48.901	0	30.957	0	32.017	1.934.439
Zaltbommel	944.414	0	33.074	18.542	0	9.376	0	0	26.242	1.031.649
<b>Totale bijdrage 2019</b>	<b>23.245.491</b>	<b>693.446</b>	<b>613.843</b>	<b>784.393</b>	<b>1.084.719</b>	<b>182.711</b>	<b>1.579.455</b>	<b>18.598</b>	<b>1.081.982</b>	<b>29.284.637</b>

## 6.7 Dienstenoverzicht Veilig Thuis

### Dienstenoverzicht Veilig Thuis

In 2020 heeft Veilig Thuis een begrotingswijziging ingediend op basis van nieuwe normtijden en bijbehorende tarieven. Het algemeen bestuur heeft deze begrotingswijziging op 20 juni 2020 goedgekeurd. In onderstaand overzicht is de realisatie 2020 afgezet tegenover aantallen in de gewijzigde begroting.

Significante verschillen ten opzichte van de begroting:

- De adviezen zijn in totaal 32% hoger dan begroot. Veilig Thuis wordt beter gevonden voor het adviesaanvragen en de medewerkers Veilig Thuis registreren beter. Daarnaast is er per 1 juni 2020 een landelijke chatfunctie van start gegaan. Dit heeft in 2020 geleid tot 383 adviezen, zo'n 10% van de totale adviezen in de periode juni tot en met december.
- Het afschaffen van het routeeroverleg heeft geleid tot 24% minder meldingen bij VT. Zorgmeldingen die niet bij Veilig Thuis horen kunnen worden afgewezen. Meldingen van verwarde personen worden rechtstreeks bij Bijzondere Zorg gemeld. Melding met een veiligheidsbeoordeling zijn met 29% gestegen ten opzichte van 2020.

Diensten	Gewijzigde begrote		Kostprijs 2020	Gewijzigde begroting 2020	Realisatie 2020		
	Aantallen 2020	uren per dienst			Kosten 2020	Kosten 2020	
<b>Wettelijke diensten</b>							
Adviezen	4.881	2,47 €	251	1.225.056	6.453 €	1.619.703	
Meldingen met veiligheidsbeoordeling							
Politiemeldingen	2.755	3,77 €	378	1.041.466	1.987 €	751.086	
Burgers en andere professionals	1.108	3,77 €	378	418.730	852 €	322.056	
<i>Onderhanden werk 31-12-2020</i>					106 €	40.068	
<i>Onderhanden werk 31-12-2019</i>					-90 €	-34.020	
Overdracht na veiligheidsbeoordeling	1.296	5,94 €	566	733.536	1.355 €	766.930	
Overdracht na actieve betrokkenheid	342	5,94 €	566	193.572	545 €	308.470	
Totaal bemoeienis Veilig Thuis	762				728		
Dit bestaat uit:							
<i>Onderzoek 30% van bemoeienis VT</i>	229				223		
Waarvan met monitoring 70%	160	45,13 €	4.561	730.139	161 €	734.321	
Waarvan zonder monitoring 30%	69	33,13 €	3.482	238.890	62 €	215.884	
<i>Voorwaarde en vervolg 70% van bemoeienis VT</i>	534				505		
Waarvan met monitoring 90%	480	35,13 €	3.527	1.693.838	430 €	1.516.610	
Waarvan zonder monitoring 10%	53	23,13 €	2.448	130.628	75 €	183.600	
Huisverboden	50	50,00 €	4.683	234.150	55 €	257.565	
Voorlichting	40	6,00 €	581	23.240	40 €	23.240	
<b>Overige diensten</b>							
VTO/ VTB naar RVDK	29	13,40 €	1.299	37.671	73 €	94.827	
<b>Nieuw</b>							
Deelname aan expertise beraad op verzoek van gemeente	160	4,00 €	464	74.240	160 €	74.240	
Incidenteel extra kosten inwerktijd uitbreiding medewerkers (doorwerking vanuit 2019)				€ 201.216		€ 201.216	
Incidenteel Zicht op veiligheid				€ 200.000		€ 200.000	
<b>Totaal kosten alle deelnemende gemeenten + Mook</b>				<b>€ 7.176.369</b>		<b>€ 7.275.796</b>	

Afgesloten casussen Voorwaarde en Vervolg en Onderzoek begin 2021		
Onderzoek zonder monitoring	6	€ 20.892
Voorwaarde en Vervolg zonder monitoring	7	€ 17.136
Voorwaarde en Vervolg met monitoring	13	€ 45.851
Werkvoorraad Frontoffice op 31-12-2020: 106 (65% hiervan overdrachten)	69	€ 39.054
Werkvoorraad Backoffice op 31-12-2020: 124 (90% V&V incl. monitoring)	112	€ 395.024
Werkvoorraad Backoffice op 31-12-2019		<u>€ -/-196.078</u>
Zonder werkvoorraad zouden de kosten in 2020 op basis van de kostprijzen bedragen.		€ 7.597.675

In 2021 is zicht op veiligheid een facultatieve taak en is de basis personeelsbezetting van Veilig Thuis op orde waardoor langdurige inwerktrajecten tot het verleden behoren.

## 6.8 Beleidsindicatoren

	Realisatie 2020	Begroting 2020	Realisatie 2019
Formatie (fte per 1.000 inwoners)	0,88	0,58	0,57
Bezetting (fte per 1.000 inwoners)	0,85	0,54	0,54
Apparaatskosten (kosten per inwoner)	93	68	68
Externe inhuur (kosten als % van totale loonsom plus totale kosten inhuur externen)	30%	3%	6%
Overhead (% van totale lasten)	16%	23%	25%

Door corona wijken de beleidsindicatoren fors af in 2020. De formatie en bezetting is toegenomen en de (inhuur)lasten ook waardoor al deze indicatoren fors stijgen. De overheadlasten zijn voor een belangrijk deel vast en veel minder hard gestegen dan de overige lasten. Het percentages is hierdoor fors lager.

## 6.9 Overzichten naar thema's

Hieronder zijn de thematabellen weergegeven. Positieve bedragen betekenen een negatief resultaat, negatieve bedragen een positief resultaat.

Onderzoek, informatie en Advies	Jaarrekening	Primaire	1e Gewijzigde	Realisatie
	2019	begroting 2020	begroting 2020	2020
<i>(bedragen * € 1.000,-)</i>				
<b>Lasten</b>	<b>610</b>	<b>785</b>	<b>779</b>	<b>834</b>
Personeelskosten	386	513	513	505
Materiële kosten	53	73	73	143
Kapitaallasten	0	0	0	0
Bijdrage aan interne dienstverlening	171	198	193	186
<b>Baten</b>	<b>-437</b>	<b>-720</b>	<b>-720</b>	<b>-778</b>
Uniforme bijdragen gemeenten	-437	-720	-720	-720
Subsidie gemeenten	0	0	0	-34
Bijdrage rijk	0	0	0	0
Overige opbrengsten	0	0	0	-24
<b>Resultaat na belasting</b>	<b>173</b>	<b>65</b>	<b>59</b>	<b>56</b>

Publieke gezondheid bij crisis en rampen	Jaarrekening	Primaire	1e Gewijzigde	Realisatie
	2019	begroting 2020	begroting 2020	2020
<i>(bedragen * € 1.000,-)</i>				
<b>Lasten</b>	<b>173</b>	<b>197</b>	<b>183</b>	<b>101</b>
Personeelskosten	118	123	119	54
Materiële kosten	10	10	10	-2
Kapitaallasten	0	0	0	0
Bijdrage aan interne dienstverlening	44	64	54	49
<b>Baten</b>	<b>-173</b>	<b>-196</b>	<b>-196</b>	<b>-151</b>
Uniforme bijdragen gemeenten	-101	-104	-104	-104
Subsidie gemeenten	0	0	0	0
Bijdrage rijk	0	0	0	0
Overige opbrengsten	-72	-92	-92	-47
<b>Resultaat na belasting</b>	<b>0</b>	<b>1</b>	<b>-13</b>	<b>-50</b>

Jeugdgezondheidszorg Uniform	Jaarrekening		Primaire	1e Gewijzigde	Realisatie
	2019	begroting 2020	begroting 2020	begroting 2020	2020
<i>(bedragen * € 1.000,-)</i>					
<b>Lasten</b>	<b>11.693</b>	<b>11.435</b>	<b>11.418</b>	<b>11.418</b>	<b>11.700</b>
Personeelskosten	7.273	7.210	7.197	7.197	6.906
Materiële kosten	1.081	1.158	1.158	1.158	1.278
Kapitaallasten	33	55	55	55	24
Bijdrage aan interne dienstverlening	3.306	3.011	3.007	3.007	3.493
<b>Baten</b>	<b>-11.931</b>	<b>-11.504</b>	<b>-11.504</b>	<b>-11.504</b>	<b>-11.769</b>
Uniforme bijdragen gemeenten	-10.760	-11.080	-11.080	-11.080	-11.076
Subsidie gemeenten	-28	-12	-12	-12	0
Bijdrage rijk	-593	-62	-62	-62	-348
Overige opbrengsten	-550	-350	-350	-350	-345
<b>Resultaat na belasting</b>	<b>-238</b>	<b>-69</b>	<b>-86</b>	<b>-86</b>	<b>-69</b>

Algemene Gezondheidszorg Uniform	Jaarrekening		Primaire	1e Gewijzigde	Realisatie
	2019	begroting 2020	begroting 2020	begroting 2020	2020
<i>(bedragen * € 1.000,-)</i>					
<b>Lasten</b>	<b>4.434</b>	<b>4.604</b>	<b>4.377</b>	<b>4.377</b>	<b>3.773</b>
Personeelskosten	2.868	2.801	2.602	2.602	2.372
Materiële kosten	355	294	301	301	231
Kapitaallasten	0	0	0	0	9
Bijdrage aan interne dienstverlening	1.211	1.509	1.474	1.474	1.160
<b>Baten</b>	<b>-4.516</b>	<b>-4.613</b>	<b>-4.364</b>	<b>-4.364</b>	<b>-4.041</b>
Uniforme bijdragen gemeenten	-3.780	-3.898	-3.898	-3.898	-3.547
Subsidie gemeenten	-198	-381	-132	-132	-181
Bijdrage rijk	-93	0	0	0	11
Overige opbrengsten	-445	-334	-334	-334	-324
<b>Resultaat na belasting</b>	<b>-82</b>	<b>-9</b>	<b>13</b>	<b>13</b>	<b>-268</b>

Bijzondere Zorg Uniform	Jaarrekening		Primaire	1e Gewijzigde	Realisatie
	2019	begroting 2020	begroting 2020	begroting 2020	2020
<i>(bedragen * € 1.000,-)</i>					
<b>Lasten</b>	<b>1.477</b>	<b>1.607</b>	<b>1.564</b>	<b>1.564</b>	<b>1.644</b>
Personeelskosten	927	1.009	991	991	1.010
Materiële kosten	73	46	43	43	87
Kapitaallasten	0	0	0	0	0
Bijdrage aan interne dienstverlening	477	552	530	530	547
<b>Baten</b>	<b>-1.599</b>	<b>-1.608</b>	<b>-1.591</b>	<b>-1.591</b>	<b>-1.740</b>
Uniforme bijdragen gemeenten	-1.533	-1.579	-1.579	-1.579	-1.579
Subsidie gemeenten	0	0	0	0	-151
Bijdrage rijk	0	0	0	0	0
Overige opbrengsten	-65	-29	-12	-12	-10
<b>Resultaat na belasting</b>	<b>-121</b>	<b>-1</b>	<b>-27</b>	<b>-27</b>	<b>-96</b>

Gezond Leven Uniform	Jaarrekening		Primaire	1e Gewijzigde	Realisatie
	2019	begroting 2020	begroting 2020	begroting 2020	2020
<i>(bedragen * € 1.000,-)</i>					
<b>Lasten</b>	<b>1.656</b>	<b>1.309</b>	<b>1.309</b>	<b>1.295</b>	<b>1.260</b>
Personeelskosten	1.070	930	930	930	935
Materiële kosten	48	25	25	25	22
Kapitaallasten	0	0	0	0	0
Bijdrage aan interne dienstverlening	538	354	354	340	304
<b>Baten</b>	<b>-1.482</b>	<b>-1.197</b>	<b>-1.197</b>	<b>-1.197</b>	<b>-1.203</b>
Uniforme bijdragen gemeenten	-1.351	-1.121	-1.121	-1.121	-1.121
Subsidie gemeenten	-63	-17	-17	-17	-9
Bijdrage rijk	-40	-40	-40	-40	-40
Overige opbrengsten	-27	-20	-20	-20	-33
<b>Resultaat na belasting</b>	<b>175</b>	<b>112</b>	<b>112</b>	<b>98</b>	<b>58</b>

Veilig Thuis Uniform	Jaarrekening		Primaire	1e Gewijzigde	Realisatie
	2019	begroting 2020	begroting 2020	begroting 2020	2020
<i>(bedragen * € 1.000,-)</i>					
<b>Lasten</b>	<b>7.118</b>	<b>6.328</b>	<b>6.328</b>	<b>7.180</b>	<b>7.387</b>
Personeelskosten	5.305	4.750	4.750	5.356	5.653
Materiële kosten	429	199	199	333	343
Kapitaallasten	0	0	0	0	0
Bijdrage aan interne dienstverlening	1.384	1.379	1.379	1.491	1.391
<b>Baten</b>	<b>-7.031</b>	<b>-6.328</b>	<b>-6.328</b>	<b>-7.180</b>	<b>-7.255</b>
Uniforme bijdragen gemeenten	-6.952	-6.258	-6.258	-7.104	-7.104
Subsidie gemeenten	4	0	0	0	-19
Bijdrage rijk	0	0	0	0	0
Overige opbrengsten	-82	-70	-70	-76	-133
<b>Resultaat na belasting</b>	<b>88</b>	<b>1</b>	<b>1</b>	<b>0</b>	<b>132</b>

Algemene gezondheidszorg Facultatief	Jaarrekening		Primaire	1e Gewijzigde	Realisatie
	2019	begroting 2020	begroting 2020	begroting 2020	2020
<i>(bedragen * € 1.000,-)</i>					
<b>Lasten</b>	<b>7.292</b>	<b>6.574</b>	<b>6.574</b>	<b>6.574</b>	<b>2.374</b>
Personeelskosten	1.794	1.425	1.425	1.515	1.149
Materiële kosten	4.629	4.294	4.294	4.276	613
Kapitaallasten	1	1	1	1	2
Bijdrage aan interne dienstverlening	868	855	855	782	609
<b>Baten</b>	<b>-7.228</b>	<b>-6.574</b>	<b>-6.574</b>	<b>-6.574</b>	<b>-2.396</b>
Subsidie gemeenten	-296	0	0	0	-2
Bijdrage rijk	-5.132	-4.951	-4.951	-4.951	-1.480
Overige opbrengsten	-1.800	-1.623	-1.623	-1.623	-915
<b>Resultaat na belasting</b>	<b>64</b>	<b>0</b>	<b>0</b>	<b>0</b>	<b>-23</b>



Corona	Jaarrekening	Primaire	1e Gewijzigde	Realisatie
	2019	begroting 2020	begroting 2020	2020
<i>(bedragen * € 1.000,-)</i>				
<b>Lasten</b>	<b>0</b>	<b>0</b>	<b>0</b>	<b>18.411</b>
Personeelskosten	0	0	0	9.280
Materiële kosten	0	0	0	8.954
Kapitaallasten	0	0	0	0
Bijdrage aan interne dienstverlening	0	0	0	177
<b>Baten</b>	<b>0</b>	<b>0</b>	<b>0</b>	<b>-18.411</b>
Subsidie gemeenten	0	0	0	0
Bijdrage rijk	0	0	0	-18.411
Overige opbrengsten	0	0	0	0
<b>Resultaat na belasting</b>	<b>0</b>	<b>0</b>	<b>0</b>	<b>0</b>

Jeugdgezondheidszorg Facultatief	Jaarrekening	Primaire	1e Gewijzigde	Realisatie
	2019	begroting 2020	begroting 2020	2020
<i>(bedragen * € 1.000,-)</i>				
<b>Lasten</b>	<b>950</b>	<b>1.108</b>	<b>1.101</b>	<b>1.003</b>
Personeelskosten	740	844	844	690
Materiële kosten	28	8	8	47
Kapitaallasten	0	0	0	0
Bijdrage aan interne dienstverlening	181	256	250	266
<b>Baten</b>	<b>-1.171</b>	<b>-1.202</b>	<b>-1.202</b>	<b>-1.237</b>
Subsidie gemeenten	-1.105	-1.153	-1.153	-1.085
Bijdrage rijk	0	0	0	0
Overige opbrengsten	-66	-49	-49	-152
<b>Resultaat na belasting</b>	<b>-222</b>	<b>-94</b>	<b>-101</b>	<b>-234</b>

Bijzondere Zorg Facultatief	Jaarrekening	Primaire	1e Gewijzigde	Realisatie
	2019	begroting 2020	begroting 2020	2020
<i>(bedragen * € 1.000,-)</i>				
<b>Lasten</b>	<b>1.233</b>	<b>1.091</b>	<b>1.734</b>	<b>1.461</b>
Personeelskosten	826	689	1.142	919
Materiële kosten	29	6	8	38
Kapitaallasten	0	0	0	0
Bijdrage aan interne dienstverlening	377	396	584	504
<b>Baten</b>	<b>-1.233</b>	<b>-1.110</b>	<b>-1.707</b>	<b>-1.640</b>
Subsidie gemeenten	-1.065	-962	-1.553	-1.429
Bijdrage rijk	0	0	0	0
Overige opbrengsten	-168	-149	-154	-211
<b>Resultaat na belasting</b>	<b>0</b>	<b>-19</b>	<b>27</b>	<b>-179</b>

Interne dienstverlening	Jaarrekening	Primaire	1e Gewijzigde	Realisatie
	2019	begroting 2020	begroting 2020	2020
<i>(bedragen * € 1.000,-)</i>				
<b>Lasten</b>	<b>-229</b>	<b>618</b>	<b>679</b>	<b>679</b>
Personeelskosten	4.053	4.013	4.086	4.086
Materiële kosten	4.308	4.926	4.976	4.976
Kapitaallasten	469	576	635	635
Bijdrage aan interne dienstverlening	-9.059	-8.898	-9.018	-9.018
<b>Baten</b>	<b>-509</b>	<b>-620</b>	<b>-620</b>	<b>-620</b>
Uniforme bijdragen gemeenten	-234	-86	-86	-86
Subsidie gemeenten	-1	0	0	0
Bijdrage rijk	-14	0	0	0
Overige opbrengsten	-259	-534	-534	-534
<b>Resultaat</b>				
Mutaties reserve	736	0	-59	-59
<b>Resultaat</b>				
Vennootschapsbelasting	0	0	0	16
<b>Resultaat na belasting</b>	<b>-2</b>	<b>-2</b>	<b>0</b>	<b>0</b>

Totaal GGD	Jaarrekening	Primaire	1e Gewijzigde	Realisatie
	2019	begroting 2020	begroting 2020	2020
<i>(bedragen * € 1.000,-)</i>				
<b>Lasten</b>	<b>37.881</b>	<b>36.847</b>	<b>38.090</b>	<b>51.817</b>
Personeelskosten	26.105	25.006	26.017	34.258
Materiële kosten	11.273	11.210	11.382	16.917
Kapitaallasten	503	631	690	670
Bijdrage aan interne dienstverlening	0	0	0	-27
<b>Baten</b>	<b>-38.658</b>	<b>-36.848</b>	<b>-38.031</b>	<b>-52.535</b>
Uniforme bijdragen gemeenten	-25.149	-24.845	-25.691	-25.337
Subsidie gemeenten	-3.785	-3.521	-3.864	-3.947
Bijdrage rijk	-5.873	-5.053	-5.053	-20.269
Overige opbrengsten	-3.851	-3.428	-3.422	-2.982
<b>Resultaat</b>				
Mutaties reserve	736	0	-59	-59
<b>Resultaat</b>				
Vennootschapsbelasting	0	0	0	16
<b>Resultaat na belasting</b>	<b>-41</b>	<b>0</b>	<b>0</b>	<b>-760</b>

## 6.10 Verantwoording subsidies op basis van voorschotten

Een aantal van de ontvangen subsidies in 2020 zijn op basis van voorschotten verleend. Onderstaand de overzichten per afdeling van de doorgeschoven / terug betaalde en nog terug te betalen opbrengsten.

Subsidie: JGZ	Restant uit 2019	Beschikking	Realisatie	Restant naar 2021	Terug betaald	Terug te betalen
Attentiewijken		149.745	149.745			0
Kijk op Kleintjes		439.251	404.256			34.995
Inzet BSOT en extra inzet jeugdarts		80.045	80.045			0
Virtueel CJG en Verwijsindex		122.601	122.601			0
Kinderrechten.nu		37.916	6.973	30.943		0
Nederbetuwe		90.499	74.166		16.333	0
Tiel		62.075	62.075			0
	0	982.132	899.861	30.943	16.333	34.995

Subsidie: BZ	Restant uit 2019	Beschikking	Realisatie	Restant naar 2021	Terug betaald	Af te rekenen
Nazorg ex-gedetineerden		14.098	14.098	0		0
Housing First		48.183	61.488	0		-13.305
Buitenzorg		42.852	42.852	0		0
Wvggz*	55.000	596.566	494.736	156.830		0
Toegang Beschermd Wonen		870.705	816.571	0		54.134
	55.000	1.572.404	1.429.745	156.830	0	40.829

Subsidie: GL	Restant uit 2019	Beschikking	Realisatie	Restant naar 2021	Terug betaald	Af te rekenen
Gezondheidsmakelaars Nijmegen	53136	486.197	474.577			64.756
Gezonde gids		84.000	77.258			6.742
SchoolsOut		127.203	117.442			9.761
Gezond Ouder Worden	20000	74.740	67.860			26.880
Beweeg Je Fit	55198	63.000	99.564			18.634
Ouderenmishandeling		78.405	30.577			47.828
Kansrijke start		57.000	56.360			640
BSC Beuningen		10.000	10.000			0
Facultatief Berg en Dal (gezonde school, LH en VHT)		22.848	22.848			0
BSC Buiten Nijmegen - Culemborg		8.364	7.277	1.087		0
	128.334	1.011.757	963.764	1.087	0	175.240

### \*Verdeling restant subsidie Wvggz per gemeente

Jaar 2020	In rekening gebracht in 2020	Restant voor inzet in 2021	Restant bijdrage Centrum gemeente	Restant alle gemeenten *
	€ 591.139	€ 156.830	€ 54.191	€ 102.639
Berg en Dal	€ 29.947			€ 5.724
Beuningen	€ 21.662			€ 4.141
Buren	€ 18.203			€ 3.480
Culemborg	€ 31.445			€ 6.011
Druuten	€ 16.770			€ 3.206
Heumen	€ 12.808			€ 2.448
Neder Betuwe	€ 18.175			€ 3.474
Nijmegen	€ 300.191		€ 54.191	€ 47.024
Tiel	€ 52.054			€ 9.950
West Betuwe	€ 37.490			€ 7.166
Wijchen	€ 38.273			€ 7.316
WMW	€ 14.121			€ 2.699

\* Verdeling restant is overeenkomstig Artikel 4 uit de DVO verdeeld.

Een eventueel overschot op 31-12-2021 wordt conform Artikel 4 uit de DVO terug betaald aan de deelnemende gemeenten.

## 6.11 Bestuur en vaststelling jaarrekening

### Algemene gegevens

GGD Gelderland-Zuid is de gemeentelijke gezondheidsdienst voor: Berg en Dal, Beuningen, Buren, Culemborg, Druten, Heumen, Maasdriel, Neder-Betuwe, Nijmegen, Tiel, Zaltbommel, West-Betuwe, West Maas en Waal en Wijchen. Ook voor Mook en Middelaar verzorgen wij enkele diensten. De gemeenschappelijke regeling is gevestigd te Nijmegen.

Als verlengstuk van deze gemeenten werken wij aan publieke gezondheid. Onze hoofdtaak is: het beschermen, bewaken en bevorderen van de gezondheid van inwoners op alle leeftijden (-9 maanden – 100+). Speciale aandacht gaat hierbij uit naar kwetsbare groepen. Onze dienstverlening organiseren wij zo laagdrempelig mogelijk in samenwerking met burgers en partners in de zorg, veiligheid, het onderwijs en welzijn.

Het takenpakket van de GGD is divers en dus ook de expertise die wij bieden. De meeste GGD-taken liggen vast in de Wet publieke gezondheid. Andere relevante wetten voor de taken die wij uitvoeren zijn: de Wet kinderopvang, Wet op de lijkbezorging, Jeugdwet en Wet maatschappelijke ondersteuning.

### Directie

Per 31 december 2020 is mevrouw M. Pieters Directeur Publieke Gezondheid (DPG). De directie verklaart hierbij dat de jaarrekening 2020 naar waarheid en in overeenstemming met de richtlijnen, zoals deze in 2020 van toepassing waren, is opgesteld.

### Goedkeuring jaarrekening

De jaarrekening 2020 wordt goedgekeurd door het Algemeen Bestuur nadat de gemeenteraden van de deelnemende gemeenten hun zienswijze naar voren hebben gebracht. De jaarstukken zijn in de vergadering van 18 maart 2021 door het Dagelijks Bestuur vastgesteld.

### Per 31 december 2020 was de samenstelling van het Algemeen Bestuur als volgt:

Toezichthoudende topfunctionarissen	gemeente	Functie(s)
Pim van Teffelen	Beuningen	lid DB tot febr 2020 /lid AB tot febr 2020
Frans Houben	Beuningen	lid AB vanaf febr 2020
Sietske Klein	Buren	lid AB tot febr 2020
Niko Wiendels	Buren	lid AB vanaf febr 2020
Simon Buwalda	Culemborg	lid AB tot febr 2020
Sascha Baggerman	Culemborg	lid AB vanaf febr 2020
Sjef van Elk	Druten	lid DB vanaf mei tot december 2020/lid AB
Gérard de Wildt	Druten	lid AB vanaf december 2020
Irma v.d. Scheur	Berg en Dal	lid DB vanaf december/lid AB
Frank Eetgerink	Heumen	lid DB/ lid AB
Anita Sörensen	Maasdriel	lid AB
Herma van Dijkhuizen	Neder-Betuwe	lid AB
Grete Visser	Nijmegen	Voorzitter DB/AB
Carla Kreuk	Tiel	lid DB/AB
Bert van Swam	West Maas en Waal	lid DB/AB
Titus Burgers	Wijchen	lid AB
Adrie Bragt	Zaltbommel	lid AB
Pepijn Baneke	Mook en Middelaar	lid AB vanaf mei 2020
Susan Doorenbos	Mook en Middelaar	lid AB tot mei 2020
Ton van Maanen	West-Betuwe	tijdelijk lid DB vanaf december 2020/lid AB
Peter Seesing		extern lid DB/AB



# Verklaring van afkortingen

## 7. Verklaring van afkortingen

<b>Afkorting</b>	<b>Betekenis</b>
AB	Algemeen Bestuur
ABP	Pensioenfonds voor overheid en onderwijs
AGZ	Algemene gezondheidszorg
BBV	Besluit Begroting en Verantwoording
BCO	Bron- en contactonderzoek
BHV	Bedrijfshulpverlening
GHOR	Geneeskundige Hulpverlening bij Ongevallen en Rampen
HKZ	Harmonisatie Kwaliteit Zorginstellingen
HPV	Humaan papillomavirus
JGZ	Jeugdgezondheidszorg
MBTO	Medewerkerbetrokkenheid-tevredenheidsonderzoek
Ministerie van VWS	Ministerie van Volksgezondheid en Sport
MJOP	Meerjarenonderhoudsplan
MT	Management Team
PGO	Persoonlijke Gezondheidsomgeving
RIVM	Rijksinstituut voor Volksgezondheid en Milieu
ROC	Regionaal opleidingscentrum
VIR	Verwijsindex Risicjongeren
VO	Voorontwerp
VPB	Vennootschapsbelasting
VWS	Ministerie van Volksgezondheid, Welzijn en Sport
Wet FIDO	Wet Financiering decentrale overheden
WMO	Wet Maatschappelijke Ondersteuning
WNT	Wet Normering Topinkomens
Wvggz	Wet verplichte GGZ
WW	Werkloosheidswet
ZAT	Zorg Advies Teams